




MUSEOTILASTO 2009



Symbolit ja lyhenteet

- * Yksityinen museo (säätiö/yhdistys)
- ** Tiedot sisältyvät yllä olevaan lukuun
- .. Tietoa ei ole saatu tai se on liian epävarma esitettäväksi
- vm Valtakunnallinen museo
- m Maakuntamuseo
- a Aluetaidemuseo
- vem Valtakunnallinen erikoismuseo
- k Kulttuurihistoriallinen museo
- t Taidemuseo
- l Luonnontieteellinen museo
- e Erikoismuseo

Explanation of symbols and abbreviations

- * Private museum (foundation/association)
- ** Included in the figures above
- .. Data not available or too uncertain for presentation
- vm National museum
- m Provincial museum
- a Regional art museum
- vem National specialized museum
- k Cultural history museum
- t Art museum
- l Natural history museum
- e Specialized museum

Museotilasto

Finnish Museum Statistics 2009

Toimitus / Edited by Marianna Kaukonen,
Terhi Vihanto

Taitto / Layout by Antero Airos

Käännös / Translation Jüri Kokkonen ja
Semantix Lingua Nordica Oy

Painotyö / Printed at
Vammalan Kirjapaino Oy 2010

ISSN-L 1239-4149 /
ISSN 1239-4149 (Painettu)
ISSN 1798-4572 (Verkkajulkaisu)

Museovirasto / National Board of Antiquities



MUSEOTILASTO 2009

SISÄLTÖ

Suomen museot 2009	2
<i>Museoiden lukumäärä</i>	2
<i>Museoiden omistus</i>	3
<i>Muutokset museokentässä</i>	3
Museoiden talous	4
<i>Museotoiminnan rahoitus</i>	4
<i>Museotoiminnan menot</i>	6
Henkilökunta	8
Kokoelmat	9
Näyttelyt	10
Julkaisut	11
Avoinnaolo	11
Kävijät	12
<i>Opastukset</i>	13
Kuvio- ja taulukkuuettelo / List of diagrams and tables	14
Taulukkoliitteet / Tables	15
Summary	41
LIITE: Museotilaston laatiminen ja sen laatuun vaikuttavat tekijät	44

Museovirasto kerää vuosittain tietoja ammatillisesti hoidettujen museoiden taloudesta, henkilöstöstä ja toiminnasta. Tilastokysely kattaa valtionosuutta saavat ns. vos-museot sekä päätoimisesti ja ammatillisesti hoidetut valtion museot ja muut nämä kriteerit täyttävät kunnalliset ja yksityiset museot. Tilastokysely ei kata Ahvenanmaalla toimivia museoita.

Museotilasto laaditaan museoita ja niiden sidosryhmiä varten sekä viranomaiskäyttöön. Tilastotietoa hyödynnetään Tilastokeskuksen toimittamassa Kulttuuritilastossa sekä kansainvälisesti erityisesti EGMUS -työryhmän (European Group on Museum Statistic) julkaisuissa ja verkkosovelluksessa. Museoiden toimintaan ja toimintaympäristöön liittyviä tilastotietoja ovat julkaisseet myös Tilastokeskus erityisesti ajankäyttö- ja vapaa-aikatutkimuksissa sekä Suomen museoliitto, joka on 2000-luvulla toteuttanut kaksi museotyöntekijöitä koskevaa kyselyä sekä museokävijöitä ja konservointia koskevat kyselyt. Museoviraston tilastokyselyn lisäksi valtionosuuden piirissä olevat museot vastaavat vuosittain museoiden rahoitusjärjestelmän edellyttämään kyselyyn museoiden kustannuksista ja henkilötyövuosista, jonka operushallitus suorittaa.

Museotilastossa tilastokyselyn museokohtaiset vastaukset esitetään taulukko-osassa. Henkilökuntaa ja tauloutta (taulukko 2.) sekä museoiden toimintaa ja kokoelmia (taulukko 3.) kuvaavat tiedot on taulukoitu hallinnollisina yksiköinä lukuun ottamatta alueellisia museoita, jotka toimivat sekä maakuntamuseoina että aluetaidemuseoina. Taulukoissa valtionosuuden piirissä olevat museot muodostavat yhden kokonaisuuden. Näitä koskevat tiedot esitetään myös eritellysti niin, että museolain perusteella korotettua valtionosuutta (+10 %) saavien museoiden (maakuntamuseot, aluetaidemuseot ja valtakunnalliset erikoismuseot) tiedot on koottu yhteenvetotaulukoihin samoin kuin muiden valtionosuusmuseoiden tiedot. Toisen kokonaisuuden muodostavat muut päätoimisesti hoidetut museot. Tämä ryhmä muodostuu valtion museoista sekä valtionosuuden ulkopuolella olevista kunnallisista ja yksityisistä museoista. Myös näiden kahden ryhmän tiedot eritellään yhteenvetotaulukoissa. Taulukossa 4. esitetään museoiden kävijä- ja avoinnaolotiedot museokohteittain.

Museoista ja niiden kohteista käytetään vuoden 2009 alussa tai aikana käytössä olleita nimityksiä. ■

SUOMEN MUSEOT 2009

Museoiden lukumäärä

Vuotta 2009 koskeva tilastokysely kohdistettiin 157 museolle. Museoista 11 oli valtion museoita, valtionosuuden piirissä olevia kunnallisia ja yksityisiä museoita oli 123 ja 23 oli muita päätoimisesti hoidettuja museoita. Uutena museona tilastossa on Tampereella sijaitseva Poliisimuseo, joka kuuluu valtion museoihin.

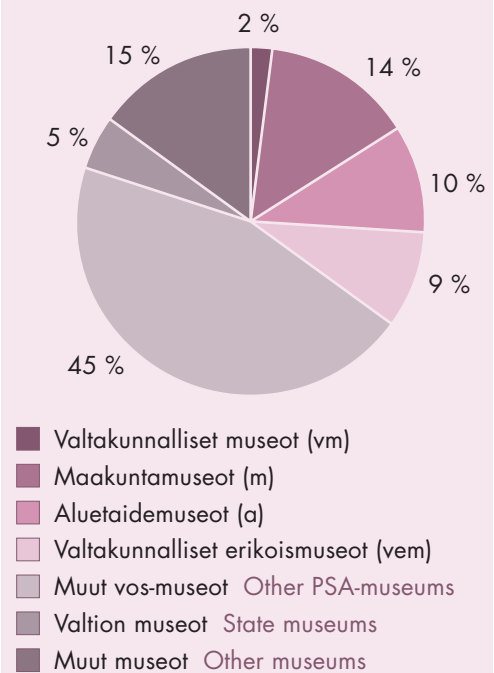
Maakuntamuseoiden lukumäärä oli 22. Museot ovat kulttuurihistoriallisia lukuun ottamatta Kuopion luonnontieteellistä museoita. Aluetaidemuseoita oli 16 ja valtakunnallisia erikoismuseoita 14. Valtakunnallinen status on myös Sotamuseolla, joka puolustusministeriön päätöksellä toimii sektorillaan keskusmuseona. Valtakunnallisia valtion museoita ovat Suomen kansallismuseo, Valtion taide museo ja Luonnontieteellinen keskusmuseo. (Kuvio 1)

Museokohteita oli kyselyn mukaan 329. Museokohteiden kokonaislukumäärään on otettu mukaan kohteet, jotka poikkeuksellisesti esim. korjausten vuoksi eivät ole olleet avoinna yleisölle, mutta mukana eivät ole kohteet, joihin on mahdollisuus tutustua vain tilauksesta. Museokohteiden kokonaismäärässä on Poliisimuseon lisäksi 17 uutta kohdetta. Toisaalta kohteita on myös jäänyt pois tilastosta vuoteen 2008 verrattuna. Uusista kohteista suurimmat lisäykset aiheutuivat Kouvolan ja Salon seutujen laajoista kuntaliitoksista. Kouvolan kaupungin museoiden kohteet lisääntyivät viidellä. Salon tuotanto- ja kulttuurihistoriallinen museo muodostettiin kaupungin ylläpitämästä Meritalon museosta ja kaupungin elektroniikkakokoelmasta sekä seitsemästä ennen tilaston ulkopuolella olleesta museokohteesta.

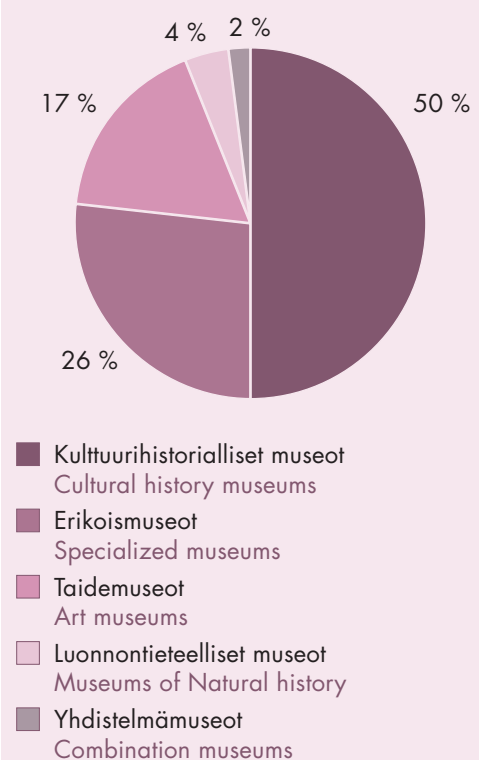
Museokohteista puolet (165) oli kulttuurihistoriallisia. Taide museoita oli lähes 17 % (55), erikoismuseoita 26 % (87) ja luonnontieteellisiä museokohteita 4,3 % (14). Lisäksi tilastossa on kahdeksan yhdistelmämuuseumia (2,4 %), jotka edustavat kahta museotyyppiä ilman yksikköjakoa, eikä niiden tietoja pystytä kokoelmatietoja lukuun ottamatta eriyttämään. (Kuvio 2)

Museoilla oli vuonna 2009 keskimäärin 2 museokohdetta. Muissa museoryhmissä keskiarvo vaihteli 1,4:n ja 1,9:n välillä paitsi maakuntamuseoilla, joilla oli keskimäärin 3,2 museokohdetta ja valtakunnallisilla valtion museoilla, joilla oli keskimäärin 8 museokohdetta. Vaihtelu museokohtaisessa kohteiden määrässä on suurta vaihdellen kahdesta kohteesta Suomen kansallismuseon 17 museoon ja kahteen linnaan. Museoita, joilla ei ollut erilliskohteita, oli 86.

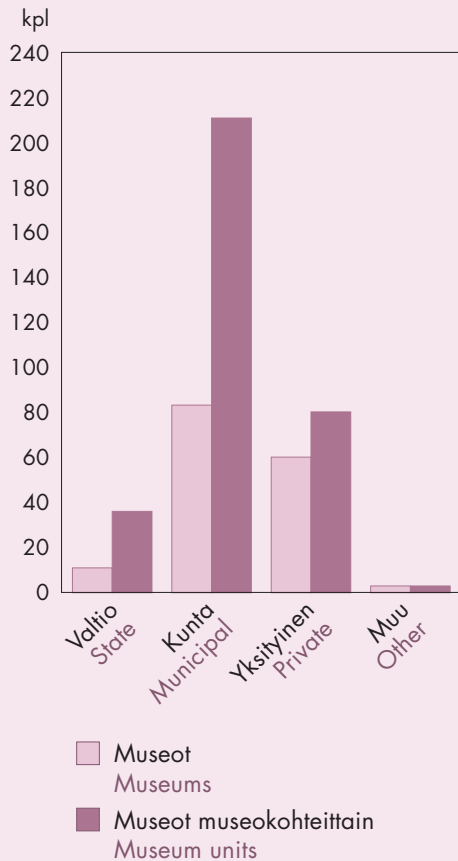
KUVIO 1
MUSEOIDEN OSUUS 2009
FIGURE 1 SHARE OF MUSEUM
BY MUSEUM GROUP 2009



KUVIO 2
MUSEOKOhteiden OSUUS
MUSEOTYYPEITTÄIN 2009
FIGURE 2 SHARE OF MUSEUM
UNITS BY MUSEUM TYPE 2009



KUVIO 3
MUSEOIDEN
OMISTUSSUHTEET 2009
FIGURE 3
MUSEUM OWNERSHIP 2009



Museoiden omistus

Museoiden kokonaismäärästä hieman yli puolet oli kunnallisia. Näiden lukumäärä oli 83 (53 %). Valtion museoita oli kaikkiaan 11 (7 %). Yhdistysten ja säätiöiden ylläpitämien museoiden kokonaismäärä oli 60 (38 %). Museoista 47 oli säätiöiden ja 13 yhdistysten ylläpitämiä. Muu omistus -ryhmään kuuluvat yritysten ylläpitämät Postimuseo ja Verlan tehdasmuseo sekä Suomen ortodoksisen kirkon ylläpitämä Suomen ortodoksinen kirkkomuseo.

Museokohteittain laskettuna kunnallisten museoiden osuus nousi vuoteen 2008 verrattuna. Näiden osuus 329 kohteen kokonaismäärästä oli 210 (64 %). Valtion museoiden osuus museokohteista oli 36 (11 %). Säätiöiden ja yhdistysten museoiden osuus museokohteista oli 80 (24 %) ja muussa omistuksessa olleiden kolmen museon/museokohteen osuus oli 1 %.

Muutokset museokentässä

Vuoden 2006 alussa voimaan tullut museolain (729/1992) muutos sekä samaan aikaan voimaan tullut uusi valtioneuvoston asetus museoista (1192/2005) sisälsivät kahden vuoden siirtymäajan, joka päättyi vuoden 2008 lopussa. Tiukentuneet vaatimukset valtionosuuden saamiselle aiheuttivat osaltaan muutoksia museoiden asemassa, mutta myös kuntaliitokset ovat muokanneet museokenttää. Kuntaliitosten vaikutus on toistaiseksi lähinnä merkinnyt kotiseutumuseoiden siirtymistä ammatillisten museoiden yhteyteen kuten Salossa tai Kouvolassa.

Keskeinen valtioneuvoston piiriin hyväksymistä ja valtioneuvoston säilyttämistä koskevista muutoksista oli, että museolaki- ja asetus edellyttävät kahta päätoimista museoammattillista työntekijää. Museon valtioneuvoston säilyttämiseksi ensimmäinen kahden pienen museon yhdistyminen toteutui jo 2006, jolloin säätiön ylläpitämä Suomen valimomuseo ja Karkkilan työläismuseo yhdistyivät kaupungin ylläpitämäksi Suomen ruukkimuseo Senkaksi. Vuonna 2007 yhdistyksen ylläpitämä Porvoon luonnontieteellinen museo yhdistettiin Porvoon museoon. Lakimuutoksesta riippumaton muutos oli Myllysaaren museon liittäminen Visavuoren museosäätiöön.

Vuonna 2008 museotilastoon sisältyi 164 museota. Museotilasto 2009 sisältää 157 museota. Tilastosta jäi pois itsenäisinä yksiköinä viisi museota, jotka yhteistyö- tai hoitosopimuksilla liittyivät toiseen museoon säilyttäen näin oikeutensa valtioneuvoston suuteen. Nämä olivat Huittisten museo, Itä-Hämeen museo Hartolassa, Kuddnäs Uusikaarlepyyssä, Suomen kansansoitinmuseo Kaustisilla sekä Taalintehtaan ruukkimuseo Dragsfjärdissä. Taalintehtaan ruukkimuseo ja sen osana Björkbodan lukkomuseo liittyivät yhteistyösopimuksella Sagalundin museoon, jonka ylläpitäjä vaihtui kuntainliitosta samassa yhteydessä perustetuksi Sagalundin museosäätiöksi. Lakimuutoksesta riippumaton muutos oli Turun museotoimen uudelleen organisointi, jonka yhteydessä Wäinö Aaltosen taidemuseo yhdistettiin osaksi uutta Turun museokeskusta.

Sagalundin museon ylläpitäjän muuttumisen lisäksi vuonna 2009 Outokummun kaivosmuseo siirtyi Outokummun kaivosmuseosäätiöltä Outokummun kaupungille. Vuoden aikana tehtiin myös päätökset Forssan museoiden siirtymisestä vuoden 2010 alussa Lounais-Hämeen kotiseutu- ja museoyhdistykseltä Forssan kaupungille sekä Leikkilinnan – Suomen lelumuseon siirtymisestä Lasten Päivän Säätiöltä Teatteri Hevosenkengän Kannatusyhdistykselle.

Valtionosuuden piirissä olevien museoiden määrä väheni 133:sta 123:een¹. Aiemmin mainittujen kuuden museon yhdistymisen lisäksi kolme museota menetti lainmuutoksesta johtuen valtionosuuden, mutta nämä (Kuhmon museo, Loviisan kaupunginmuseo ja Mannerheim-museo) jatkavat toimintaansa aiempaan tapaan yhden päätoimisen työntekijän voimin. Valtionosuusmuseoihin kuulunut Väinöntalo – Järviseudun museo Evijärvellä on jäänyt kokonaan pois tilastosta, koska se ei enää ollut päätoimisesti hoidettu.

Tilastosta jäi pois myös muiden päätoimisten museoiden ryhmään kuulunut Virtain Perinnekyllän museot, koska se ei enää täyttänyt henkilöstöä koskevia minimikriteerejä. Uutena museona tilastossa on Poliisimuseo Tampereella, joka toimii Poliisiammattikorkeakoulun osana.

MUSEOIDEN TALOUS

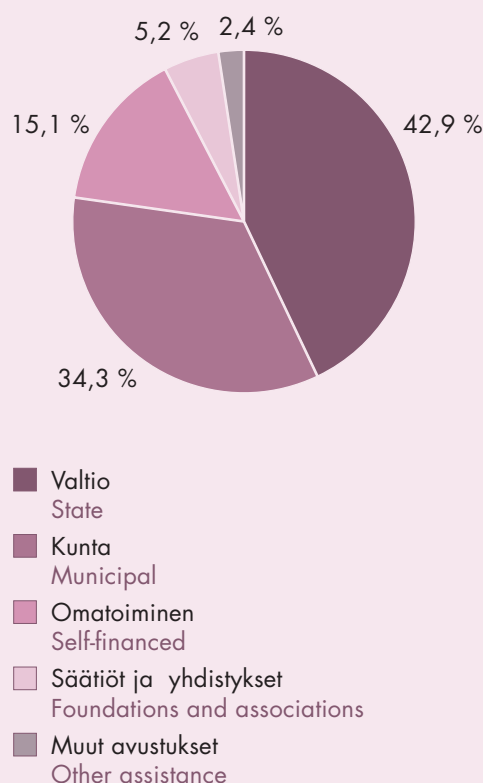
Museotoiminnan rahoitus

Museotoimen rahoitus perustuu pääosin julkiseen rahoitukseen. Valtio rahoitti museotoimintaa 84,2 miljoonalla eurolla vuonna 2009, mikä oli 42,9 % museoiden kokonaisrahoituksesta (196,2 milj. €). Valtion rahoitusosuus muodostuu valtion museoiden nettomenoista sekä museoiden valtionosuuksista ja -avustuksista. Museoiden saama valtion tuki oli yhteensä 42 miljoonaa euroa tästä summasta. Opetus- ja kulttuuriministeriön ja Museoviraston harkinnanvaraisten avustusten lisäksi myös viestintä- ja liikenneministeriö myöntää harkinnanvaraisia avustuksia oman sektorinsa museoiden tukemiseen, maa- ja metsätalousministeriö rahoitti vielä vuonna 2009 Suomen maatalousmuseo Saran ja Suomen metsämuseo Luston toimintaa ja puolustusvoimat myöntää kiinteistötukea sotahistoriallisten museoiden ylläpitäjille. Valtion virastot ja laitokset voivat tukea museotoimintaa myös myöntämällä avustusta museota ylläpitävän säätiön perustajajäsenenä. Lisäksi museoille osoitettiin työllisyystukia 1,2 miljoonaa euroa². Kunnallisten museoiden osuus tästä oli 470 952 euroa,

1 Opetus- ja kulttuuriministeriön ilmoittama lukumäärä eroaa museotilaston lukumäärästä, koska OKM:n luvussa on teknisesti syistä omina yksiköinään kaksi toiseen museoon yhdistynyttä museota. Lisäksi OKM:llä Pohjanmaan museo on yhtenä museona, museotilastossa sen tiedot ovat muiden maakuntamuseoiden ja aluetaidemuseoiden tavoin eritelty, joten se on mukana kahtena valtionosuusmuseona.

2 Aikaisempina vuosina työllisyystuet on tilastoitu muihin avustuksiin.

KUVIO 4
MUSEOIDEN RAHOITUS 2009
FIGURE 4
MUSEUM FUNDING 2009



valtion museoiden 198 201 euroa ja yksityisten museoiden osuus oli 550 323 euroa. Valtion tukeen ei ole laskettu mukaan EU-tukia ja -avustuksia, joiden kokonaismäärä oli 1,4 miljoonaa euroa. Tästä kokonaissummasta 909 000 euroa oli myönnetty valtion museolle.

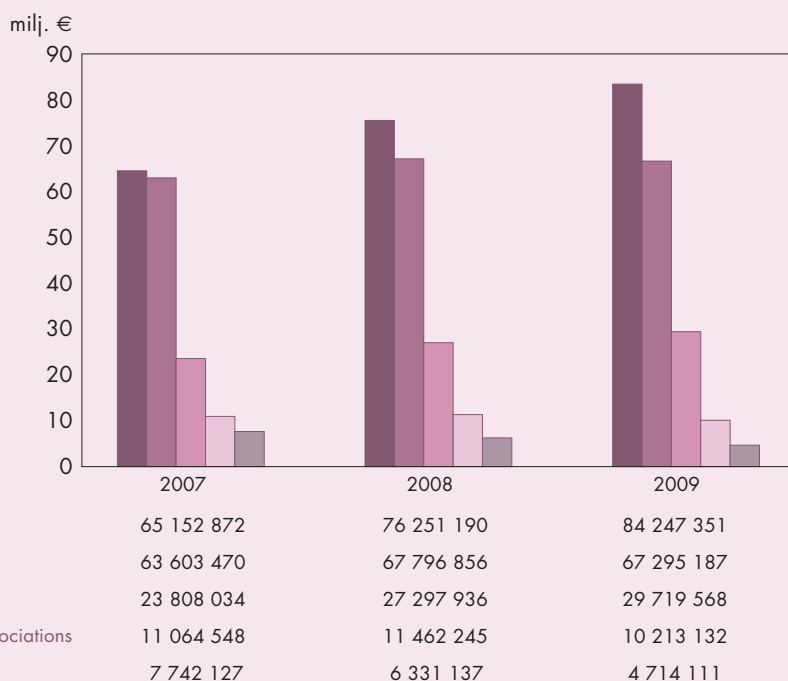
Valtion rahoituksen osuus museoiden kokonaisrahoituksesta on viime vuosina kasvanut erityisesti museoiden valtionosuuden nousun myötä. Vuonna 2007 valtion rahoituksen osuus oli 38 %. Vuonna 2008 se oli 40,3 % ja 42,9 % vuonna 2009. Valtion rahoituksen euromääräinen nousu edellisestä vuodesta oli 10,5 prosenttia.

Kuntarahoituksen osuus oli 67,3 miljoonaa euroa, mikä oli 34,3 % museoiden kokonaisrahoituksesta (35,8 % vuonna 2008). Kuntien rahoitusosuus on laskettu vähentämällä museon kokonaismenoista valtionavut, muut avustukset ja omatoiminen tuotto. Kunnallisten museoiden rahoituksen lisäksi kuntien rahoitusosuus sisältää kuntien yksityisille museoille myöntämät toiminta-avustukset. Kuntarahoituksen osuuden pieneen laskuun liittyi myös pieni euromääräinen lasku.

Museoiden omatoiminen tuotto muodosti kokonaisrahoituksesta 15 %. Sen osuus oli noussut edellisestä vuodesta 2,4 miljoonaa euroa eli 8,9 %. Omatoimisesta tuotosta pääsylippujen osuus oli suurin (40,5 %). Valtionosuuden piiriin kuuluvilla museoilla omatoimisen tuoton osuus kokonaisrahoituksesta oli 14,4 %, valtionosuuden ulkopuolella olevilla kunnallisilla ja yksityisillä museoilla se oli 11,3 % ja valtion museoilla 17,8 %.

Muun rahoituksen osuus museoiden kokonaisrahoituksesta oli 15 miljoonaa euroa eli 7,6 %. Säätiöiden ja yhdistysten sekä tilaston kahden yrityksen ja ortodoksisen kirkon museoilleen kohdentaman rahoituksen osuus tästä oli 5,2 % ja 2,4 % muodostui muista avustuksista. Muu rahoitus oli kokonaisuutena vähentynyt edellisestä vuodesta yli 2,8 miljoonaa euroa (16 %). (Kuviot 4 – 5)

KUVIO 5
MUSEOIDEN RAHOITUS
2007–2009
FIGURE 5
MUSEUM FUNDING
2007–2009



Valtionosuuden piirissä olevat museot

Museolain perusteella valtionosuutta sai 123 museota. Museoista 73 oli kunnallisia ja 50 yksityisiä. Opetus- ja kulttuuriministeriö ei hyväksynyt uusia museoita valtionosuuden piiriin vuoden 2009 alusta. Valtionosuus perustuu opetus- ja kulttuuriministeriön vuosittain museokohtaisesti vahvistamaan henkilötöyvuosien määrään. Näiden kokonaismäärä oli edelleen 1 158. Valtion talousarviossa päätetään vuosittain henkilötöyvuoden yksikköhinta. Vuonna 2009 henkilötöyvuoden arvonnäisäveroton yksikköhinta oli 59 292 euroa ja arvonnäisäverolla korotettu yksikköhinta 63 917 euroa. Kunnalliset museot ja arvonnäisäverovelvolliset yksityiset museot saavat valtionosuuden verottoman yksikköhinnan mukaan ja yksityiset museot, jotka eivät ole arvonnäisäverovelvollisia saavat valtionosuuden korotettun hinnan mukaisena. Valtionosuus on korotettua valtionosuutta saavilla museoilla 47 % yksikköhinnasta ja muilla museoilla 37 % yksikköhinnasta.

Keskimääräinen valtionosuus oli korotettua valtionosuutta saavilla museoilla 436 450 euroa. Kaikkiaan valtionosuuksista suoritettiin 74,3 % tähän ryhmään kuuluville museoille. Näiden osuus vos-museoiden kokonaismenoista oli 68 %. Muilla valtionosuusmuseoilla keskimääräinen valtionosuus oli 110 828 euroa.

Valtionosuuden piirissä olevien museoiden kokonaisrahoituksesta valtionosuus ja muut valtion tuet kattoivat 29,7 %. Kuntien rahoitus kattoi 49,2 %. Museoiden omatoiminen tuotto oli 14,4 % ja muu rahoitus 6,7 % kokonaisrahoituksesta. Korotettua valtionosuutta saavilla museoilla valtionavut muodostivat 32,4 % rahoituksesta ja kunnallinen rahoitus 50,1 % omatoimisen tuoton ollessa 15,3 % ja muun rahoituksen 2,2 % kokonaisrahoituksesta. Valtionosuutta saavien museoiden rahoituksen muuttumisesta voi todeta, että valtion euromääräinen rahoitus nousi 21,2 %, kunnan rahoitus ja omatoiminen rahoitus laskivat hieman ja muun rahoituksen lasku oli 20,4 %. Korotettua valtionosuutta saavilla museoilla valtion rahoituksen nousu oli 18,7 %. Kuntarahoituksen nousu oli 2,4 % ja omatoimisen tuoton 8 %. Muu rahoitus pieneni vajaat 1,3 miljoonaa euroa eli 39,7 %. Sen osuus edelliseen vuoteen verrattuna laski 1,6 prosenttiyksikköä.

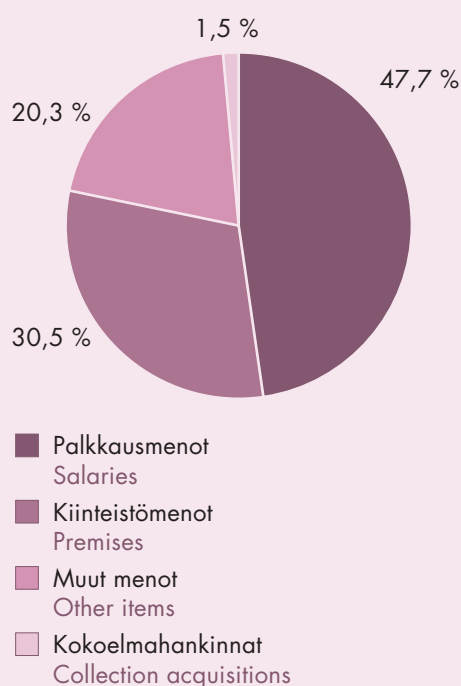
Valtionosuuden piirissä olevien museoiden julkinen rahoitus (valtionavut ja kunnallinen rahoitus) ilman museoiden kiinteistömenoja oli 19,5 euroa (18,3 euroa vuonna 2008) museokäyntiä kohden.

Museotoiminnan menot

Vuonna 2009 ammatillisten museoiden kokonaismenot olivat 196,2 miljoonaa euroa. Kokonaismenot nousivat edellisestä vuodesta 7 miljoonaa euroa eli 3,7 %. Keskimääräiset menot museota kohden olivat 1 265 738 euroa (155 museota). Nousua edellisestä vuodesta oli 112 510 euroa. Kokonaisuutena valtionosuutta saavien museoiden menot kasvoivat, mutta muiden kuin korotettua valtionosuutta saavien museoiden kokonaismenot laskivat. Valtion museoilla menot nousivat ja valtionosuuden ulkopuolisilla museoilla menot olivat edellisen vuoden tasolla. (Taulukko 1.1 ja Taulukko 1.2)

Museoiden menoista valtaosa muodostuu palkkaus- ja kiinteistökuiluista. Palkkausmenojen osuus vuonna 2009 oli 47,7 % ja kiinteistökulut korot ja poistot mukaan lukien muodostivat 30,5 %. Palkkausmenot olivat nousseet 2,5 % ja kiinteistömenot 12,8 % edellisestä vuodesta. Muiden menojen osuus kokonaismenoista oli 20,3 % (22,4 % vuonna 2008). Kokoelmahankintoihin käytettiin noin 2,8 miljoonaa euroa, joten ne muodostivat 1,5 % kokonaismenoista. Kaikkiaan henkilöstö- ja kiinteistömenot sekä kokoelmahankintamenot lisääntyivät yli 9,6 miljoonalla eurolla ja muut menot vähenivät 2,6 miljoonaa euroa. Henkilöstömenot kasvoivat 2,3 miljoonaa euroa, kiinteistömenot 6,8 miljoonaa euroa ja kokoelmahankinnat noin 560 000 euroa. (Kuvio 6 - 7)

KUVIO 6 MUSEOIDEN MENOT 2009
FIGURE 6 MUSEUM EXPENDITURE 2009



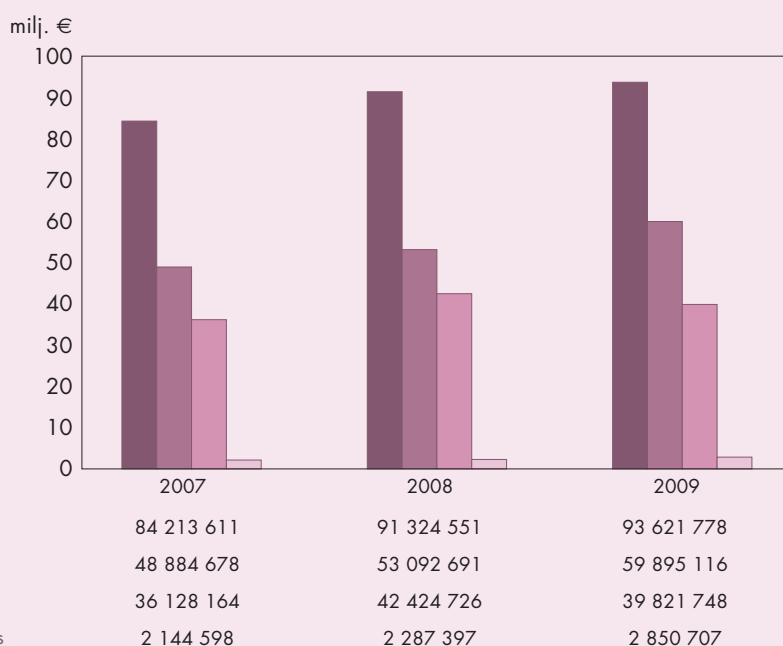
Taulukko 1.1.
Museoiden menot 2008 - 2009

Pääryhmä	Menot			
	2009	2008	Muutos	%
Korotettua valtionosuutta saavat museot	89 260 111	83 904 884	5 355 227	6,4
Muut vos-museot	41 929 493	44 289 723	-2 360 230	-5,3
Valtion museot	54 172 123	50 096 070	4 076 053	8,1
Muut museot	10 827 622	10 838 688	-11 066	-0,1
Kaikki	196 189 349	189 129 365	7 059 984	3,7

Taulukko 1.2.
Museoiden keskimääräiset menot 2008 - 2009

Pääryhmä	Menot			
	2009	2008	Muutos	%
Korotettua valtionosuutta saavat museot	1 716 541	1 613 555	102 986	6,4
Muut vos-museot	598 993	546 787	52 206	9,6
Valtion museot	4 924 738	5 009 607	- 84 869	-1,7
Muut museot	492 165	516 128	- 23 963	-4,6
Kaikki	1 265 738	1 153 228	112 510	9,7

KUVIO 7
MUSEOIDEN MENOT
2007-2009
FIGURE 7
MUSEUM EXPENDITURE
2007-2009



HENKILÖKUNTA

Tilastokyselyssä museot ilmoittavat henkilökuntansa määrän sekä todellisia että laskennallisia henkilötyövuosina.³ Kyselyssä ilmoitettiin yhteensä 2 385 laskennallista henkilötyövuotta. Valtionosuutta saavilla museoilla luku oli 1 690 ja valtionosuuden ulkopuolella olevilla kunnallisilla ja yksityisillä museoilla 110 henkilötyövuotta.

Todellisten henkilötyövuosien määrä oli kokonaisuudessaan 2 619. Vuonna 2009 maamme museoissa työskenteli yhteensä 1 859 vakinaista, päätoimista (työaika vähintään 30 tuntia viikossa) työntekijää. Heidän osuutensa museoiden henkilötyövuosista oli 71 %. Vakinaisten, päätoimisten työntekijöiden osuus museoiden henkilötyövuosista oli korotettua valtionosuutta saavilla museoilla 74 %, muilla valtionosuusmuseoilla 66 % ja muilla kunnallisilla ja yksityisillä museoilla 60 %. Valtion museoissa vakinaisten työntekijöiden osuus oli 72 %. Tästä ryhmästä valtion muissa kuin valtakunnallisissa museoissa vakinaisten osuus oli 86 %. Vuonna 2008 vakinaisia päätoimisia työntekijöitä oli 1 787 ja heidän osuutensa museoiden henkilötyövuosista oli 68,5 %. (Kuvio 8)

Vakinaisista, päätoimisista työntekijöistä työskenteli

- 49,4 % korotettua valtionosuutta saavissa museoissa
- 22,1 % muissa valtionosuuden piirissä olevissa museoissa
- 24,2 % valtion museoissa (valtakunnalliset museot 21,1 % ja valtion muut museot 3,1 %)
- 4,3 % valtionosuuden ulkopuolella olevissa kunnallisissa ja yksityisissä museoissa

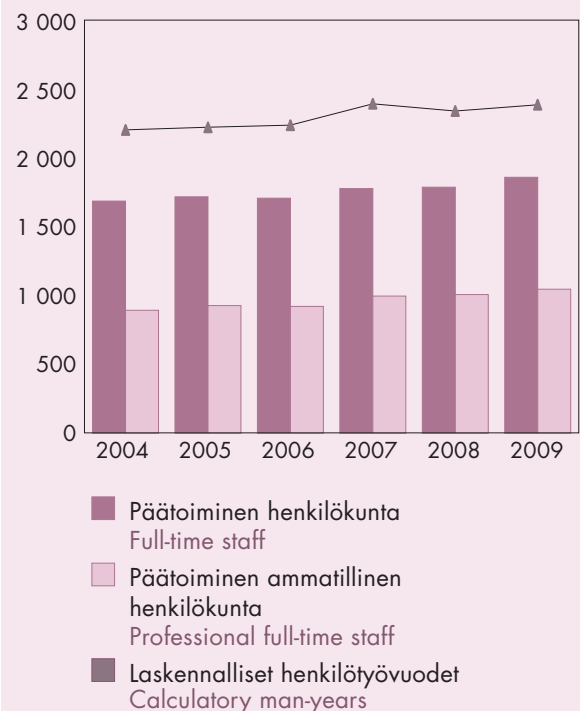
3 Laskennallisissa henkilötyövuosissa muun henkilökunnan määrä lasketaan käyttämällä palkkauskuluja ja vakinaisen päätoimisen henkilökunnan keskipalkkaa laskentaperusteena. Laskelmiin sisällytettävää henkilöstöä koskevat tietyt selkeät rajaukset. Museotilastossa pyritään kattamaan museoissa suoritettu työpanos sekä ostopalvelut, mikäli työn osuus on eroteltavissa ja muutettavissa työajaksi.

Vakinaisista työntekijöistä 1 046:llä (56 %) oli museoalan tai museon erikoisalan koulutus. Museoissa määrällisissä päätoimisissa työsuhteissa työskentelevien työpanoksesta muodostui 489 henkilötyövuotta, joista museoammattilisten osuus oli 162. Osa-aikaisten ja tuntityöntekijöiden työpanos oli yhteensä 271 henkilötyövuotta. Lukuun sisältyvät myös ostopalveluina suoritettut työt.

Keskimäärin ammatillisissa museoissa työskenteli 11,9 vakinaista, päätoimista työntekijää vuonna 2009. Näistä 6,8 oli museoalan koulutuksen saaneita.

Vapaaehtoistyöntekijöiden työpanos ilmoitetaan tilastokyselyssä tunteina vuodessa. Työtunteja ilmoitettiin yhteensä 30 368, mikä vastaa 19,5 henkilötyövuotta (jakajana päätoimisuuden alaraja 30 tuntia viikossa). Vapaaehtoistyöntekijöitä toimi 43 museossa. Suuria tuntimääriä oli erityisesti erikoismuseoilla, joilla on kiinteä yhteys alan harrastajiin. Toisaalta museoilla, jotka tekevät yhteistyötä paikallisten seurojen ja yhdistysten kanssa, oli muita useammin vapaaehtoistyöntekijöitä.

KUVIO 8
MUSEOIDEN VAKINAINEN HENKILÖKUNTA
JA LASKENNALLISET
HENKILÖVUODET 2004-2009
FIGURE 8
MUSEUM STAFFING 2004-2009



KOKOELMAT

Kokoelmien kartuttamiseen käytettiin vuoden 2009 aikana yli 2,8 miljoonaa euroa. Euromääräisesti summa oli lähes 25 % edellistä vuotta suurempi. Kaikkiaan 52 %:lla museoista oli mahdollisuus kartuttaa kokoelmiaan ostoilla, osin summat olivat tosin hyvin pieniä. Kokoelmahankintamenojen jakautuminen eri museoryhmittäin oli seuraava.

- 37,2 % valtion museot (valtakunnalliset museot 37,0 % ja valtion muut museot 0,2 %)
- 45,5 % korotettua valtionosuutta saavat museot (maakuntamuseot 7,3 %, aluetaidemuseot 32,7 % ja valtakunnalliset erikoismuseot 5,5 %)
- 15,1 % muut valtionosuusmuseot
- 2,2 % muut kunnalliset ja yksityiset museot

Valtion taidemuseo käytti hankintoihin noin 854 000 euroa ja Suomen kansallismuseo 202 000 euroa. Yli 100 000 euroa käytti kokoelmien kartuttamiseen Helsingin kaupungin taidemuseo (452 350 €), Turun museokeskus (137 567 €) ja Amos Andersonin taidemuseo (120 528 €). Yli 20 000 käytti 13 korotettua valtionosuutta saavaa museota sekä neljä muuta valtionosuusmuseota.

Museoiden kokoelmiin sisältyi vuoden 2009 lopussa tilastokyselyn mukaan lähes 5,5 miljoonaa kulttuurihistoriallista objektia, joista vuoden kartunta oli lähes 63 000. Taideteosten määrä oli noin 319 000 ja tästä oli vuoden kartunta 8 965. Luonnontieteellisten museoiden kokoelmiin sisältyi 23 miljoonaa objektia tai näytettä. Vuoden kartunta tästä oli 184 000. Kokoelmatiedot eivät ole täysin kattavia. Huomattavan suuri kokoelma, jota ei sisällytetä kokoelmatietoihin, ovat Postimuseon kokoelmiin sisältyvät 7 miljoonaa postimerkkiä. Muilta osin Postimuseon kokoelmat sisältyvät kokoelmatietoihin.

Valokuva-arkistomateriaalia ilmoitettiin 22,6 miljoonaa objektia, josta vuoden kartunta oli noin 279 000. Museoiden arkistoaineistojen laajuus oli ilman virka-arkistomateriaalia 16 623 hyllymetriä. Tilastokyselyn mukaan museoiden kokoelmien sähköisen luetteloinnin ja digitoinnin⁴ aste oli seuraava:

- kulttuurihistorialliset kokoelmat sähkö. luetteloitu 27 %, digitoitu 14,2 %
- taidekokoelmat sähkö. luetteloitu 80,5 %, digitoitu 56,8 %
- luonnontieteelliset kokoelmat sähkö. luetteloitu 11,4 %, digitoitu 8,6 %
- kuva-arkistomateriaali sähkö. luetteloitu 9,9 %, digitoitu 5,6 %

4 Digitoitu objekti: Objektista on yksi tai useampi digitoitu / digitaalinen valokuva, piirros, 3D-mallinnus tms. Mikäli objektia ei ole sähköisesti luetteloitu, siitä valmistettuun digitaaliseen tuotteeseen liittyy riittävä tunnistus- ja kontekstieto.

NÄYTTELYT

Vuonna 2009 valmistuneiden näyttelyiden kokonaismäärä oli 1 235, joista 1 145 oli vaihtuvia näyttelyitä, 59 kiertonäyttelyitä ja 31 ulkomaille tuotettuja näyttelyitä. Uusia tai uusittuja perusnäyttelyitä ei ole tilastossa mukana. Vaihtuvista näyttelyistä noin puolet (53,4 %) oli omaa tuotantoa. Noin neljäsosa oli muiden tuottamia ja 21 % yhteistuotantoa. Vastanneista museoista vain neljä museota ilmoitti, ettei heillä vuoden aikana ollut yhtään vaihtuvaa näyttelyä.

Ammatillisissa museoissa oli keskimäärin 7,6 vaihtuvaa näyttelyä. Vaihtuvia näyttelyitä oli eri museoryhmissä keskimäärin seuraavasti:

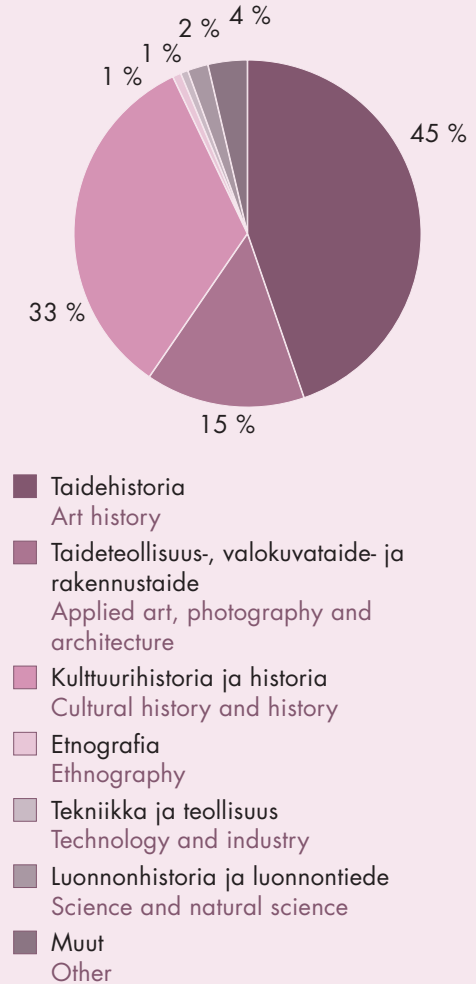
- 8,3 valtion museot (valtakunnalliset museot 20, valtion muut museot 2,5)
- 9,3 korotettua valtionosuutta saavat museot (9,3 maakuntamuseot, aluetaidemuseot 10,4 ja valtakunnalliset erikoismuseot 8)
- 6,6 muut valtionosuusmuseot
- 6,3 muut museot (kunnalliset ja yksityiset museot)

Kyselyssä näyttelyt luokitellaan myös aihealueen mukaan. Taidenäyttelyiden osuus 45 % oli suurin. Kulttuurihistoriaan ja historiaan liittyviä näyttelyitä oli 33 %. Taideteollisuutta, rakennus- ja valokuva- taidetta edusti 15 % vaihtuvista näyttelyistä. Luonnontieteellisten ja -historiallisten näyttelyiden osuus oli 2 %, mutta etnografia sekä tekniikka ja teollisuushistoria jäivät alle prosentin. Luokittelemattomiksi jäi 4 % näyttelyistä. (Kuvio 9)

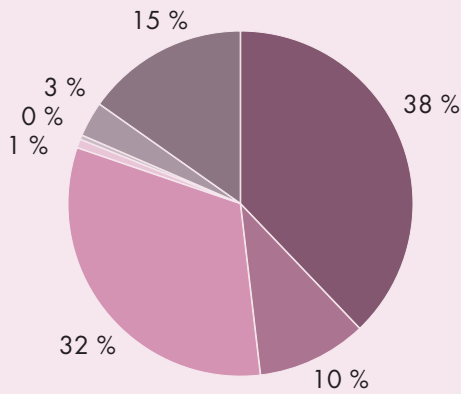
Vuoden 2009 aikana valmistui 59 kiertonäyttelyä. Näistä 17 oli maakuntamuseoiden, 14 aluetaidemuseoiden ja 7 valtakunnallisten erikoismuseoiden tekemiä. Muut valtionosuusmuseot tekivät 17 kiertonäyttelyä. Valtakunnalliset museot tuottivat kolme kiertonäyttelyä ja myös valtionosuuden ulkopuolisista museoista yksi tuotti kiertonäyttelyn.

Ulkomaille tuotettiin 31 näyttelyä. Näistä valtakunnallisten erikoismuseoiden osuus oli 19 näyttelyä. Lisäksi maakuntamuseot tuottivat kaksi, aluetaidemuseo yhden, muut valtionosuusmuseot kuusi ja valtakunnalliset museot kolme näyttelyä ulkomaille.

KUVIO 9
MUSEOIDEN VAIHTUVAT NÄYTTELYT
AIHEALUEITTAIN 2009
FIGURE 9
TEMPORARY MUSEUM EXHIBITIONS
BY SUBJECT AREA 2009



KUVIO 10
MUSEOIDEN JULKAISUT
AIHEALUEITTAIN 2009
FIGURE 10
MUSEUMS PUBLICATIONS
BY SUBJECT AREA 2009



- Taidehistoria
Art history
- Taideteollisuus-, valokuvataide- ja rakennustaide
Applied art, photography and architecture
- Kulttuurihistoria ja historia
Cultural history and history
- Etnografia
Ethnography
- Tekniikka ja teollisuus
Technology and industry
- Luonnonhistoria ja luonnontiede
Science and natural science
- Muut
Other

JULKAISUT

Museoiden julkaisuista tilastoidaan ISBN- ja ISSN-numeroilla varustetut vuoden aikana ilmestyneet painetut julkaisut, kuten näyttely- ja tutkimusjulkaisut sekä elektroniset julkaisut. Painettujen julkaisujen kokonaismäärä vuonna 2009 oli 213. Elektronisia julkaisuja (CD Romit, DVD:t) tilastoitiin 10 ja verkkojulkaisuja 20. Julkaisujen määrässä on vuosittaista vaihtelua ylös- ja alaspäin. Vuonna 2009 julkaisujen määrä laski suhteellisen paljon kokonaismäärän ollessa 83 pienempi kuin mitä se oli kahtena edellisellä vuonna. Painettujen julkaisujen määrä laski 71 ja verkkojulkaisujen 12. Elektronisten julkaisujen määrä kuitenkin lisääntyi edellisestä vuodesta kahdella. Museoista lähes 60 prosentilla oli vähintään yksi julkaisu vuonna 2009.

Painetuista museojulkaisuista näyttelyjulkaisujen osuus oli 48 %. Tutkimusten osuus oli 18 % ja muiden julkaisujen osuus 34 %. Kokonaismäärästä 4 % oli elektronisia julkaisuja ja verkkojulkaisujen osuus oli 8 %.

Aihepiirin mukaan luokiteltaessa taidehistorian alan julkaisujen määrä oli 38 % ja kulttuurihistoriaan tai historiaan liittyvien julkaisujen osuus oli 32 % kokonaismäärästä. Taideteollisuutta, rakennus- ja valokuvataidetta edusti 10 prosenttia julkaisuista. Luonnonhistoriallisten tai -tieteellisten julkaisujen osuus oli vähän yli 3 %. Etnografisten ja tekniikan sekä teollisuushistorian julkaisujen kokonaismäärät jäivät alle prosenttiin. Muiden eli luokittelemattomien julkaisujen osuus kokonaismäärästä oli 15 %. (Kuvio 10)

AVOINNAOLO

Museokohteet olivat vuonna 2009 avoinna yhteensä 64 318 päivää, keskimäärin 200 päivää vuodessa (215 vuonna 2008). Lähes kaikkien museoiden pääyksiköt olivat säännöllisesti avoinna ympäri vuoden. Jaksoittain oli avoinna neljä museota ja seitsemän museota oli avoinna vain kesäkaudella. Keskimäärin museot olivat avoinna neljänä päivänä (3,8) viikossa. Ryhmänä laajin avoinnapito oli valtakunnallisilla erikoismuseoilla, jotka olivat avoinna keskimäärin 6 päivää (5,9) viikossa.

Periaatteessa ympäri vuoden avoinna olevista museoista oli rakennuskorjausten, näyttelyrakentamisen tai vastaavan vuoksi useita suljettuna osan vuotta. Useita kuukausia olivat suljettuna muun muassa Etelä-Karjalan museo, Etelä-Pohjanmaan maakuntamuseo, K. H. Renlundin museo (Roosin talo), Keuruun museo Kamana, Kuurojen museo, Porvoon historiallinen museo, Sastamalan seudun museo, Suomen jääkiekkomuseo, Suomen ortodoksinen kirkkomuseo sekä Vantaan kaupunginmuseon molemmat museo-kohteet. Lyhyempiä poikkeamia normaalista avoinna pidosta oli monilla ja osa näistä johdettiin kaupunkien säästötoimenpiteistä.

KÄVIJÄT

Ammatillisissa museoissa tilastoitiin hieman yli 5 miljoonaa käyntiä vuonna 2009. Kokonaismäärässä on edelliseen vuoteen verrattuna pieni, vajaan 60 000 käynnin lasku⁵. Kävijöistä 51 % oli maksaneita kävijöitä ja ilmaiskävijöiden osuus oli 49 %. Joissakin museoissa ilmaiskävijöiden määrää ei seurata tarkasti, joten näiden osuus ja todellinen kävijämäärä ovat hieman korkeammat. Keskimääräinen kävijämäärä museota kohden oli 32 369. Museokohteiden keskimääräinen kävijämäärä oli 15 831.

Väkilukuun suhteutettuna museokäyntejä oli asukasta kohden 0,9. Kun suhteutetaan keskenään museoiden käyttömenot (kokonaismenot vähennettynä kiinteistömenoilla) ja museokäyntien määrä vuonna 2009, saadaan museokäynnin hinnaksi 26,80 euroa.

Museokäynneistä 25,4 % tehtiin valtakunnallisiin museoihin: Luonnontieteelliseen keskusmuseoon, Suomen kansallismuseoon ja Valtion taidemuseoon. 23,4 % käynneistä tehtiin maakuntamuseoihin, 9,5 % aluetaidemuseoihin ja 8,6 % valtakunnallisiin erikoismuseoihin. Muiden valtionosuusmuseoiden osuus oli 24,4 %. Valtionosuuden ulkopuolella olevien kunnallisten ja yksityisten museoiden sekä valtion muiden museoiden kuin edellä mainittujen keskusmuseoiden osuus käynneistä oli 8,8 %. Käyntien jakautuminen eri museoryhmien kesken oli hyvin samanlainen kuin vuonna 2008. Neljässä ryhmässä muutos oli alle prosenttiyksikön. Maakuntamuseoiden osuus oli kasvanut 3,2 prosenttiyksikköä, muiden valtionosuusmuseoiden 5 prosenttiyksikköä ja valtakunnallisten museoiden osuus 2,1 prosenttiyksikköä.

Keskimääräiset kävijämäärät museota kohden museoryhmittäin olivat seuraavat:

- 128 281 kävijää: valtion museot (valtakunnalliset museot 430 022, valtion muut museot 15 129)
- 40 562 kävijää: korotettua valtionosuutta saavat museot (maakuntamuseot 54 133, aluetaidemuseot 30 048, valtakunnalliset erikoismuseot 31 252)
- 17 438 muut valtionosuusmuseot
- 14 067 muut kunnalliset ja yksityiset museot

Vuonna 2009 tilastoitiin eniten käyntejä Valtion taidemuseoon kuuluvissa Ateneumin taidemuseossa ja Nykytaiteen museo Kiasmassa. Ateneumin kävijämäärä oli 380 308 ja Kiasman 173 984. Luonnontieteellisen keskusmuseon pääyksikön Luonnontieteellisen museon kävijämäärä oli 159 773. Muita museokohteita, joi-

den kävijämäärät ylittivät 100 000, olivat Turun linna/ Turun historiallinen museo 113 207 kävijää, Olavinlinna 102 214 kävijää ja Hämeen linna 100 286 kävijää. Lisäksi Kotkassa Merikeskus Vellamossa toimivien Kymenlaakson museon ja Suomen merimuseon kävijämäärä oli 102 063.

Koululaisryhmien käyntien seuranta on jossain määrin vaihtelevaa. Kaikissa museoissa ei seurata sekä ryhmien lukumäärää että ryhmiin sisältyvää henkilömäärää, joten tilaston luvut ovat suuntaa-antavia. Kaikkiaan koululaisryhmissä kävijöitä tilastoitiin 459 375. Koululaismäärät jakautuvat museoryhmittäin seuraavasti:

- 114 102 koululaista: valtion museot (valtakunnalliset museot 83 524, valtion muut museot 30 578)
- 192 614 koululaista: korotettua valtionosuutta saavat museot (maakuntamuseot 112 143, aluetaidemuseot 54 611, valtakunnalliset erikoismuseot 25 860)
- 129 387 koululaista: muut valtionosuusmuseot
- 23 272 koululaista: muut kunnalliset ja yksityiset museot

Museoista 139 seuraa ulkomaalaisten kävijöiden määrää joko tarkasti tai niin, että käynneistä voidaan antaa arvio. Näitä käyntejä oli yhteensä 403 957 eli 8 % käyntien kokonaismäärästä. Ulkomaalaisia kävijöitä oli eniten Suomen kansallismuseon museokohteissa, yhteensä 51 682, Helsingin kaupunginmuseossa 41 000 ja Lapin maakuntamuseossa 34 833. Yli 15 000 ulkomaalaista kävijää vuoden 2009 aikana oli myös Saamelaismuseo Siidassa, Alvar Aalto -museossa, Helsingin kaupungin taidemuseossa ja Designmuseossa.

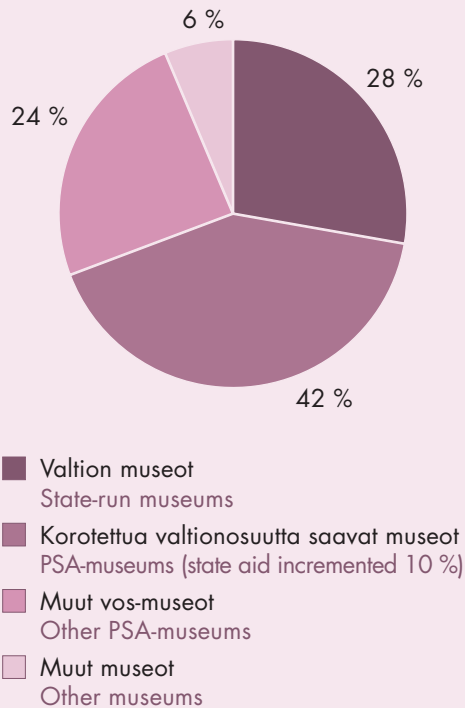
Ulkomaalaiset kävijät jakaantuivat museoryhmittäin seuraavasti:

- 64 520 ulkomaalaista kävijää: valtion museot (valtakunnalliset museot 58 625, valtion muut museot 5 895)
- 225 597 ulkomaalaista kävijää: korotettua valtionosuutta saavat museot (maakuntamuseot 129 284, aluetaidemuseot 38 171 ja valtakunnalliset erikoismuseot 58 142)
- 99 881 ulkomaalaista kävijää: muut valtionosuusmuseot
- 13 959 ulkomaalaista kävijää: muut kunnalliset ja yksityiset museot

Museoiden verkkosivuilla käynteiden lukumäärää seurattiin 61 museossa. Käyntejä ilmoitettiin yhteensä yli 11 miljoonaa kappaletta.

⁵ Vuoden 2008 korjattu kokonaiskävijämäärä oli 5 141 377.

KUVIO 11
MUSEOKÄYNNIT
MUSEORYHMITÄIN 2009
FIGURE 11
MUSEUM VISITS
PER MUSEUM GROUP 2009



Museoiden pääsymaksu perusnäyttelyyn oli vuonna 2009 valtionosuusmuseoilla 5,28 euroa aikuisilta ja 2,37 euroa lapsilta. Valtionosuuden ulkopuolella olevien kunnallisten ja yksityisten museoiden keskimääräinen pääsymaksu oli alin, 4,92 euroa aikuisilta ja 2,31 euroa lapsilta. Ylin keskimääräinen perusnäyttelyn pääsymaksu aikuisilta, 6,67 euroa, oli valtakunnallisilla museoilla. Erikoisnäyttelyiden keskimääräinen pääsymaksu oli 5,30 euroa. Tilastokyselyssä ilmoitetaan korkein pääsymaksu. Museoikohteissa, erityisesti kesäkohteissa pääsymaksut voivat olla selkeästi pääyksikköä matalampia.

Lasten ja nuorten lippujen hinnat vaihtelivat 0,50 eurosta 6 euroon. Lastenlipun alaikäraja oli keskimäärin 7 vuotta ja yläikäraja 16 vuotta. Ilmainen sisäänpääsy kaikille alle 18-vuotiaille oli 49 museossa. Lisäksi ilmainen sisäänpääsy kaikille oli noin kymmenesosa museossa. Suurista museoista ilmainen sisäänpääsy oli Helsingin kaupunginmuseon kohteissa.

Opastukset

Museoista 8,3 % ei järjestänyt opastuksia tai ei ilmoittanut niiden lukumäärää. Yhteensä opastuksia järjestettiin 46 709. Opastuksista 14 896 oli koululaisopastuksia. Museoiden opastuksiin osallistui yhteensä noin 736 000 henkilöä ja näistä 263 710 oli koululaisia. Opastuksiin osallistuneiden määrä oli 14,5 % kaikista museokävijöistä.

Opastuksia järjestettiin eniten Suomen kansallismuseon museo-kohteissa, lähes 8 000 opastusta. Näihin osallistui 189 723 henkilöä, mikä oli noin 35 % museokohteiden kokonaiskävijämäärästä. Koululaisopastuksia oli museo-kohteissa yhteensä 1 035. Valtion taidemuseo järjesti lähes 4 300 opastusta, joista 1 491 oli koululaisopastuksia. Turun museokeskuksen opastusten määrä oli 2 500, joista 729 oli koululaisryhmille. Osallistujia oli kaikkiaan lähes 44 000. Mainittujen museoiden lisäksi viidellä museolla oli yli 1 000 opastusta.

KUVIO 12
MUSEOKÄYNNIT 2001-2009
FIGURE 12
MUSEUM VISITS 2001-2009



KUVIOT DIAGRAMS

- | | |
|---|---|
| 1. Museoiden osuus museoryhmittäin 2009 | Share of museums by museum group 2009 |
| 2. Museokohteiden osuus museotyypeittäin 2009 | Share of museum units by museum type 2009 |
| 3. Museoiden omistussuhteet 2009 | Museum ownership 2009 |
| 4. Museoiden rahoitus 2009 | Museum funding 2009 |
| 5. Museoiden rahoitus 2007 – 2009 | Museum funding 2007 – 2009 |
| 6. Museoiden menot 2009 | Museum expenditure 2009 |
| 7. Museoiden menot 2007 – 2009 | Museum expenditure 2007 – 2009 |
| 8. Museoiden vakinainen henkilökunta ja laskennalliset henkilötyövuodet 2004 – 2009 | Museum staffing 2004 – 2009 |
| 9. Museoiden vaihtuvat näyttelyt aihealueittain 2009 | Temporary museum exhibitions by subject area 2009 |
| 10. Museoiden julkaisut aihealueittain 2009 | Museum publications by subject area 2009 |
| 11. Museokäynnit museoryhmittäin 2009 | Museum visits per museum group 2009 |
| 12. Museokäynnit 2001 – 2009 | Museum visits 2001 – 2009 |

TAULUKOT TABLES

1. Tekstitaulukot
 - 1.1 Museoiden menot 2008 – 2009
 - 1.2 Museoiden keskimääräiset menot 2008 – 2009

TAULUKKOLIITE

2. Museoiden henkilökunta ja talous 2009
 - 2.1 Valtionosuuden piirissä olevat museot (vos-museot)
 - 2.1.1 Yhteenveto: maakuntamuseot, aluetaidemuseot ja valtakunnalliset erikoismuseot (vos +10 %)
 - 2.1.2 Yhteenveto: muut valtionosuuden piirissä olevat museot
 - 2.2 Muut päätoimisesti hoidetut museot
 - 2.2.1 Valtion museot: valtakunnalliset museot, valtion muut museot
 - 2.2.2 Kunnalliset ja yksityiset museot (valtionosuuden ulkopuolella)
 - 2.2.3 Yhteenveto: muut päätoimiset museot
 - 2.3 Yhteenveto: kaikki ammatilliset museot
3. Museoiden toiminta 2009
 - 3.1 Valtionosuuden piirissä olevat museot (vos-museot)
 - 3.1.1 Yhteenveto: maakuntamuseot, aluetaidemuseot ja valtakunnalliset erikoismuseot (vos +10 %)
 - 3.1.2 Yhteenveto: muut valtionosuuden piirissä olevat museot
 - 3.2 Muut päätoimisesti hoidetut museot
 - 3.2.1 Valtion museot: valtakunnalliset museot, muut valtion museot
 - 3.2.2 Kunnalliset ja yksityiset museot (valtionosuuden ulkopuolella)
 - 3.2.3 Yhteenveto: muut ammatilliset museot
 - 3.3 Yhteenveto: kaikki ammatilliset museot
4. Kävijät ja avoinnaolo museokohteittain 2009
5. Finnish Museums: Staff and Finances 2009
6. Finnish Museums: Operations 2009

2. Museoiden henkilökunta ja talous 2009

2.1 Valtionosuuden piirissä olevat museot (vos-museot)

Museon nimi	museotyyppi	Henkilöstö		Menot							Tulot							
		henkilötyövuodet	Päätoiminen vaki-nainen	museo-aminä-tillinen	menot yhteensä	palkkaus-menot	kiinteistö-menot	kokoelma-hankinta-menot	muut menot	Valtionavut		kunta	muut avustukset	Omatoinen tuotto				
										valtionosuus	hark. var. valtion-avustus			oma-toiminen tuotto yht	pääsy-maksut	myynti-tulot	palvelu- ja muut tulot	sponsor-tuiki
Aboa Vetus ja Ars Nova -museot *	t,k	16,2	9,0	7,0	1 596 476	449 629	314 753	54 058	778 036	175 504	45 383	40 000	2 000	408 476	162 202	112 866	100 244	33 164
Aineen taidemuseo	t	5,7	4,0	2,5	374 108	211 655	103 851	9 859	48 743	131 628	16 560	184 443		41 477	7 240	23 871	10 366	
Alvar Aalto -museo *	e	17,5	14,4	12,4	1 256 700	723 500	307 800	14 000	211 400	307 100	321 300	456 700	2 000	283 100	59 200	163 300	60 600	
Amos Andersonin taidemuseo *	t	34,0	31,0	8,0	2 549 364	978 166	717 749	120 528	732 921	331 090				173 577	129 635	23 583	20 359	
Designmuseo *	vem	37,9	20,8	12,0	3 031 437	1 072 685	1 292 062	22 587	644 103	630 681	1 715 117		12 889	633 275	342 592	13 570	64 434	212 679
Dirichsenin taidemuseo *	t	6,0	4,0	4,0	580 725	187 870	106 619	16 500	269 736	94 597	7 284		102 000	249 285	81 278	131 226	26 781	10 000
Emil Cedercreutzin museo	t,k	9,5	7,4	5,4	503 282	319 934	95 946		87 402	197 442	14 364	190 353		101 123	24 041	38 703	38 379	
EMMA-Espoon modernin taiteen museo *	t	46,0	22,3	18,0	3 661 047	1 823 042	273 881	17 020	1 547 104	307 441		3 490 087	2 500	400 420	141 151	118 749	16 267	124 253
Espoon kaupunginmuseo	k	25,1	22,1	22,1	3 668 632	1 850 957	1 266 095	11 991	539 589	460 699	7 404	3 114 659		85 870	40 585	11 164	34 121	
Etelä-Karjalan museo	m	16,0	11,5	6,0	1 034 872	581 287	269 414	443	183 728	306 540	61 514	523 112	73 880	69 826	32 124	20 864	13 838	3 000
Etelä-Karjalan taidemuseo	a	7,4	6,5	3,0	585 126	296 412	171 223	10 000	101 491	167 203	8 077	374 764	6 277	28 805	13 864	12 998	1 943	
Etelä-Pohjanmaan maakuntamuseo	m	16,8	12,2	4,2	876 293	495 629	259 199	1 178	120 287	306 540	20 200	540 770		8 783	4 378	2 872	1 533	
Fiskarsin museo *	k	4,5	2,0	2,0	151 892	134 592	6 824		10 476	47 299	11 500	6 500	88 615	21 142	14 117	3 031	3 994	
Forsenin museo *	k	3,2	2,0	2,0	197 415	95 244	74 316		27 855	47 299		26 760	8 000	19 627	1 449	16 528	1 650	
Forum Marinum *	vem	20,0	16,0	6,0	1 386 656	704 122	394 554		287 980	278 672	218 000	557 700	503 235	394 549	140 309	108 349	145 891	
Gallen-Kalleilan Museo *	k	9,0	6,2	5,0	683 586	261 726	79 740		342 120	189 194	86 700	262 500	12 000	140 347	64 458	29 168	38 671	8 050
Hangon museo	k	4,2	3,0	2,0	160 588	103 215	38 570	149	18 654	43 876		101 186		15 526	2 702	5 817	7	7 000
Heinolan kaupunginmuseo	t,k	5,3	4,0	2,0	307 493	210 622	76 333		20 538	87 752		195 659	4 418	19 664	18 311	1 353		
Helinä Rautavaaran museo *	e	7,7	5,0							87 752								
Heisingin kaupungin taidemuseo	a	73,4	60,3	26,0	6 995 889	3 200 347	1 329 924	452 350	2 013 268	724 548	2 050	5 702 499	11 340	555 452	285 233	146 281	32 938	91 000
Heisingin kaupunginmuseo	m	84,6	63,2	34,3	7 613 999	3 357 467	2 697 795	5 163	1 553 574	1 365 495	15 332	5 778 971		454 201	297 005	157 196		
Hiekan taidemuseo *	t,k	4,0	3,0	2,0	162 068	110 395	11 846		39 827	47 299	18 800	800	1 000	6 550	4 985	1 565		
Hotelli- ja ravintolamuseo *	e	4,9	3,3	3,3	455 205	146 347	101 038	265	207 555	94 597	130 000	99 535	36 000	6 743	2 743	382	3 618	
Hyvinkään kaupungin museot	t,k	12,5	7,1	3,7	801 922	420 642	206 151	15 556	159 573	131 628	6 000	614 026		50 268	9 338	28 168	12 262	500
Hämeenlinnan kaupungin historiallinen museo	m	21,1	15,7	6,7	1 027 182	656 145	256 798		114 239	390 141		491 818		145 223	96 796	18 710	29 717	
Hämeenlinnan taidemuseo	a	13,4	11,4	3,0	777 169	437 859	210 006	19 988	109 316	306 540	21 818	401 675	5 584	41 552	25 727	8 415	1 410	6 000
Ilmatorjuntamuseo *	e	6,0	5,0	2,5	141 156	113 011	1 095	3 950	23 100	47 299	7 730	2 400	19 000	28 452	16 412	11 200	840	

2. Museoiden henkilökunta ja talous 2009

2.1 Valtionosuuden piirissä olevat museot (vos-museot)

Museon nimi	museotyyppi	Henkilöstö		Menot								Tulot						
		henkilötyövuodet	Päätoiminen vaki- nainen	museo- ammatillinen	menot yhteensä	palkkaus- menot	kiinteistö- menot	kokoelma- hankinta- menot	muut menot	Valtionavut		kunta	muut avustukset	Omatoinen tuotto				
										valtionosuus	hark. var. valtion- avustus			oma- toiminen tuotto yht	pääs- ymä- tulot	palvelu- ja muut tulot	sponsor- tuki	
Imatran kaupungin museo	t,k	5,3	4,0	2,0	427 356	200 940	170 508	10 500	45 408	65 814	13 993	343 173		4 376	2 085	82	2 209	
Jalkaväkimuseo *	e	3,0	2,0	2,0	122 650	85 500		150	37 000	47 299	27 300	21 000	3 500	26 500	23 000	3 000	500	
Joensuun taidemuseo	a	7,5	7,4	2,5	563 062	245 687	183 135	2 869	121 371	222 938		285 418		44 706	15 170	15 876	13 660	
Jyväskylän taidemuseo	a	14,4	11,0	6,0	1 142 552	595 419	305 481	49 958	191 694	278 672	22 428	771 505	3 500	66 447	4 100	13 469	48 878	
K.H. Renlundin museo	m	15,0	9,0	5,0	882 087	490 175	240 434	23 352	128 126	278 672	25 019	530 238	34 000	14 158	2 828	4 345	6 995	
Kainuun Museo	m	10,2	8,6	5,6	653 769	378 865	112 783		162 121	250 805		284 880	98 023	20 061	3 754	13 882	2 425	
Kajaanin taidemuseo	t	6,0	5,0	2,0	340 115	222 611	56 210		61 294	109 690	10 611	214 754		5 060	2 164	2 570	326	
Kankaanpään kaupungin museo	t,k	3,3	2,0	2,0	155 028	96 307	49 557		9 164	43 876		109 837		1 315	455	860		
Karikkalan ruukkimuseo Senikka	e	5,0	3,0	2,0	302 915	167 438	98 273	1 000	36 204	109 700	13 247	165 802	2 500	11 666	4 231	5 687	1 748	
Kemin taidemuseo	a	16,0	9,0	3,0	753 397	487 490	188 612	11 820	85 475	195 071	38 285	501 587		18 454	689	1 415	16 350	
Keravan museo	k	4,0	3,5	3,5	241 446	163 732	72 512	150	5 052	65 814	30 000	141 346		4 286	1 226	1 329	1 731	
Kesk-Suomen Ilmailumuseo *	e	11,5	8,3	5,0	425 988	270 543	23 128	6 921	125 396	153 566	29 943	79 000		195 756	90 024	105 664	68	
Kesk-Suomen museo	m	26,8	19,0	12,0	1 697 829	866 052	651 062		180 715	529 478	20 367	972 786	3 000	172 198	11 217	6 951	154 030	
Keuruun museo *	t,k	3,2	2,0	2,0	128 349	80 027	33 183		15 139	43 876	45 335			74 210	5 240	2 094	66 876	
Kierikkikeskus	k	6,0	4,3	3,0	321 247	152 141	99 466		69 640	87 752	13 693	116 025	200	103 577	33 886	17 586	52 105	
Kouvolan kaupungin museot	t,k	9,3	7,0	5,0	949 192	324 775	481 461	25 000	117 956	65 814	15 000	853 915		14 463	6 474	3 853	4 136	
Kultamuseo *	e	6,0	4,1	2,1	305 017	173 191	51 542		80 284	118 246	19 321	21 000		157 634	102 969	25 307	29 358	
Kumbukumbu *	e	9,1	5,9	3,0	526 170	264 401	152 259	227	109 283	94 597	10 000		2 500	31 492	3 784	1 540	26 168	
Kuopion kulttuuri- historiallinen museo	m	24,3	18,0	9,0	1 248 004	791 070	337 462	3 873	115 599	529 478	15 886	570 039		132 601	45 377	70 497	16 727	
Kuopion luonnontieteellinen museo	m	16,1	11,9	8,9	880 431	589 942	200 046		90 443	306 540	31 616	501 719		40 556	25 540	14 909	107	
Kuopion taidemuseo *	a	9,7	7,0	4,0	840 974	350 051	340 911	49 963	100 049	195 071	5 583	620 352		19 968	7 003	12 325	640	
Kuurojen museo	e	2,1	2,1	2,0	186 123	91 132	51 385		43 606	47 299	17 400							
Kymenlaakson museo	m	35,5	25,5	12,0	2 267 227	715 770	1 551 457			501 610	3 383	1 456 989		305 245	204 934	81 453	18 858	
Lahden kaupungin museo	m	30,6	27,1	12,7	2 717 837	1 047 443	1 205 588	4 341	460 465	780 283	1 575	1 754 307		181 672	71 454	83 723	26 495	
Lahden taidemuseo	a	14,7	13,5	6,3	1 261 081	523 722	487 267	19 859	230 233	390 141	10 000	799 547		61 393	20 079	25 674	1 140	14 500
Lapin maakuntamuseo	m	10,2	9,6	5,0	1 010 483	385 154	338 091		287 238	278 672	13 500	456 283		262 028	233 936	19 497	8 595	
Lapinlahden taidemuseo *	t	2,7	2,2	2,0	136 906	59 496	52 768		24 642	70 948		50 000	128	35 114	11 136	3 876	20 102	

2. Museoiden henkilökunta ja talous 2009

2.1 Valtionosuuden piirissä olevat museot (vos-museot)

Museon nimi	museotyyppi	Henkilöstö		Menot							Tulot							
		henkilötyövuodet	Päätoiminen vakivaki- nainen	museo- ainina- tillinen	menot yhteensä	palkkaus- menot	kiinteistö- menot	kokoelma- hankinta- menot	muut menot	Valtionavut		kunta	muut avustukset	oma- toiminen tuotto yht	pääsy- maksut	myynti- tulot	palvelu- ja muut tulot	sponsori- tuki
										valtionosuus	hark. var. valtion- avustus							
Leikkilinna - Suomen lelumuuseumuseo	e	4,2	2,0	2,0	256 396	158 259	39 961	290	57 886	43 876	70 000	32 037	7 518	24 027	492			
Lenin-museo	e	5,2	3,0	3,0	271 693	172 534	55 715	250	43 194	47 299	49 000	52 920	27 296	24 274	1 350			
Lohjan Museo	k	9,0	6,0	3,0	406 784	241 236	109 629		55 919	131 628	207 148	64 108	32 104	3 408	28 596			
Länsi-Uudenmaan maakuntamuseo	m	10,9	8,0	6,0	659 027	470 284	138 541		50 202	250 805	136 662	199 526	97 760	98 188	3 578			
Lönnerströmin koti- ja taidemuuseumuseo	* tk	7,5	4,1	2,1	522 874	294 091	160 119	4 000	64 664	141 896	1 150	13 892	7 053	2 428	2 111			2 300
Miehikkälän museo	k,e	5,1	2,8	1,8	230 437	168 355		98	61 984	65 814	79 773	70 601	17 048	28 512	25 041			
Mikkelin kaupungin museo	a	13,2	9,4	4,0	1 029 211	465 813	259 059	8 725	295 614	306 540	480 098	97 947	60 482	35 900	1 565			
Mobiliteetti- ja tiemuseo	* vem	16,0	12,0	8,0	1 298 420	574 020	410 293		314 107	222 938	18 400	892 691	90 204	51 319	744 720			6 448
Nauteleankosken museo	* k	2,8	2,0	2,0	138 637	81 515	35 978		21 144	47 299	56 000	30 707	748	7 952	22 007			
Nelimarkka-museo	a	4,2	2,4	2,0	254 362	166 335	33 814	1 500	52 713	111 469	124 639	7 711	6 492		1 219			
Nurmeksen kaupungin museo	k	4,0	2,0	2,0	247 004	148 467	87 269		11 268	65 814	166 251	4 409	730	2 313	1 366			
Nurmijärven museo	k	2,9	2,8	2,0	225 420	97 992	93 195		34 233	43 876	166 484	6 560	2 367	4 193				
Oulun taidemuseo	a	20,0	17,0	9,0	3 324 962	759 424	1 150 710	82 026	332 802	362 274	1 875 468	67 820	11 314	39 342	17 164			
Outokummun kaivosmuseo	e	3,0	2,0	2,0	151 574	79 415	15 845		56 314	46 153	30 000	66 021	2 839	60 867	2 315			
Panssarimuseo	* e	6,6	4,0	2,0	275 752	150 894	64 560	50	60 248	70 948	3 900	42 949	86 123	6 175	3 009			
Pielisen museo	k	8,1	2,8	1,8	362 680	247 413	86 082		29 185	87 752	190 162	34 249	23 274	6 460	4 515			
Pietarsaaren kaupungin- museo	k	11,6	8,0	5,0	718 072	378 748	288 169	1 100	50 055	197 442	488 533	17 929	3 502	10 877	3 550			
Pohjanmaan museo - aluetaidemuseo	a	12,4	9,6	5,0	899 520	412 415	255 512	61 964	169 629	278 672	481 366	34 827	6 416	9 987	18 424			
Pohjanmaan museo - maakuntamuseo	m	22,2	14,5	11,0	1 188 001	788 019	258 337	4 894	136 751	418 009	538 814	100 726	6 416	9 988	84 322			
Pohjois-Karjalan museo	m	12,0	12,0	6,5	1 095 066	482 424	421 986		190 656	306 540	603 809	150 246	38 687	105 953	5 606			
Pohjois-Pohjanmaan museo	m	31,5	22,8	14,2	1 866 002	1 103 002	521 024	640	241 336	640 947	1 165 520	59 535	26 098	30 633	2 804			
Porin taidemuseo	a	20,5	13,2	6,4	1 578 076	886 958	200 654	49 080	441 384	390 141	968 194	1 425	7 193	21 697	35 000			38 600
Porvoon museo	* m	27,0	17,0	10,0	1 172 380	952 364	76 153		143 863	360 492	677 346	98 777	53 794	25 679	19 304			
Raahen museo	k	4,8	3,8	2,8	214 845	139 190	54 575		21 080	65 814	143 821	5 210	3 850	1 360				
Rauman museo	k	13,5	5,0	3,0	642 070	395 701	126 153		120 216	175 504	348 345	2 633	32 440	44 391	60			
Rauman Taidemuseo	* t	7,9	5,0	2,0	375 357	249 727	52 686	375	72 569	87 752	249 160	22 400	10 187	3 774	19 969			
Rautalammin museo	* k	5,5	3,0	2,0	146 076	82 967	32 508		30 601	47 299	25 000	51 005	3 366	4 203	43 436			

2. Museoiden henkilökunta ja talous 2009

2.1 Valtionosuuden piirissä olevat museot (vos-museot)

Museon nimi	museotyyppi	Henkilöstö		Menot								Tulot				
		henkilötyövuodet	Päätoiminen vaki- nainen	museo- aini- tillinen	menot yhteensä	palkkaus- menot	kiinteistö- menot	kokoelma- hankinta- menot	muut menot	Valtionavut		kunta	muut avustukset	Omatoinen tuotto		
										valtionosuus	hark. var. valtion- avustus			oma- toiminen tuotto yht	pääsy- maksut	myynti- tulot
Riihimäen kaupunginmuseo	k	2,8	1,9	1,9	221 497	81 441	126 646	13 410	43 876	1 050	173 927	2 644	427	1 667	550	
Riihimäen taidemuseo	t	7,7	6,9	3,0	446 274	213 071	167 481	65 722	87 752	32 148	288 648	37 726	14 313	15 610	603	7 200
Rovaniemen taidemuseo	a	7,3	7,0	4,0	566 229	296 291	122 148	41 068	195 071	6 500	320 989	25 000	4 682	7 662	6 325	
Saamelaismuseo Siida *	vem	14,0	11,0	4,0	1 462 572	577 832	593 846	19 047	270 369	530 330	50 000	27 765	181 589	159 139	201 254	
Saarijärven museo	t,k	10,0	3,5	2,0	357 097	204 220	90 933	1 700	87 752	4 303	244 425	20 617	5 173	5 603	9 841	
Sägalundin museo *	k	9,2	4,5	2,0	404 441	272 208	39 829	92 404	109 690	41 480	101 500	80 556	12 103	40 265	14 149	
Salon taidemuseo Veturihalli	t	10,0	6,0	2,0	696 233	358 697	141 925	16 944	87 752	31 781	525 340	10 793	13 992	21 762	3 313	1 500
Sara Hildénin taidemuseo	t	21,6	17,8	4,0	1 627 935	774 413	422 508	431 014	285 195	34 574	1 136 535	9 830	161 801	98 450	1 042	
Sastamalan seudun museo	k	2,7	2,2	2,0	208 980	90 369	66 700	51 911	43 876	5 797	158 968	339		339		
Satakunnan Museo	m	41,3	28,8	17,1	2 146 490	1 328 274	514 081	304 135	557 345	38 023	1 243 084	179 794	17 067	42 767	68 410	
Savonlinnan maakuntamuseo	m	10,0	10,0	5,7	793 219	405 664	262 847	124 708	278 672	17 843	425 423	71 281	19 829	18 615	32 837	
Serlachius-museot Gösta ja Gustaf *	t,k	24,0	19,0	8,0	3 060 602	1 049 896	1 039 438	63 215	212 844	6 500		155 221	82 057	54 184	18 980	
Stundars museum *	k	7,3	3,4	4,0	440 565	223 828	109 356	28	87 752	9 731	120 000	57 259	51 727	56 959	40 952	500
Suomen Ilmailumuseo *	vem	8,9	6,7	3,7	491 805	288 095	88 420	51	180 246	5 200	51 000	7 000	60 680	70 111	59 464	
Suomen Jääkiekkomuseo *	e	2,0	2,0	2,0	67 890	60 390		7 500	43 876	78 900		41 000				
Suomen Kellomuseo *	e	3,7	2,0	2,0	263 649	119 929	77 604	3 288	47 299	23 607	135 000	24 953	18 773	8 740	9 395	638
Suomen käsityön museo	vem	19,7	14,8	12,8	1 252 691	631 968	369 606	5 019	362 274	211 448	563 902		115 067	13 366	37 827	63 874
Suomen lasimuseo	vem	10,4	8,4	6,2	1 381 706	425 254	731 265	56 024	334 407	30 000	825 341	13	191 945	61 019	112 776	18 150
Suomen Metsästysmuseum *	e	9,0	7,0	3,0	527 412	401 095	60 628	374	165 545	342 000		52 576	12 921	16 556	23 099	
Suomen rakennustaitteen museo *	vem	28,0	21,0	18,0	1 470 149	878 575	389 520	15 744	668 814	480 000		217 104	10 285	48 868	157 951	
Suomen Rautatiemuseo *	vem	12,5	7,8	5,8	688 463	398 371	104 298	500	240 328	19 000	150 000	153 000	44 093	101 550	25 718	
Suomen Työstö- ja elämäntilainmuseo *	e	9,7	4,2	3,0	299 225	230 500		1 123	70 948	43 677		122 259	42 655	14 535	500	64 569
Suomen Urheilumuseo *	vem	17,1	14,0	9,0	1 025 624	632 253	117 211	2 000	418 009	431 315	17 000	5 000	17 847	16 829	154 894	
Suomen valokuvataiteen museo *	vem	22,7	14,0	12,0	1 408 870	791 733	351 518	35 667	420 574	510 450	329 032	112 091	30 924	24 174	81 526	5 360
Särestöniemi-museo *	t	6,0	5,0	2,0	174 928	118 521	24 556	31 851	43 876		25 000	7 475	46 744	31 216	2 779	33 333
Tampereen kaupungin historialliset museot	m	96,0	72,0	22,0	7 862 319	3 641 316	2 785 000	25 003	1 058 955	29 000	3 273 364	254 000	321 000	2 673 000	35 000	218 000
Tampereen taidemuseo *	a	36,0	31,0	10,0	2 793 770	1 298 000	651 000	36 770	501 610	38 000	1 725 160	22 000	136 000	283 000	88 000	
Teatterimuseo *	vem	13,0	8,0	8,0	1 191 674	484 824	336 148	370 702	330 451	425 360	260 893	8 168	40 452	10 446	102 497	11 710

2. Museoiden henkilökunta ja talous 2009

2.1 Valtionosuuden piirissä olevat museot (vos-museot)

Museon nimi	museotyyppi	Henkilöstö		Menot							Tulot						
		henkilötyövuodet	Päätoiminen	menot yhteensä	palkkausmenot	kiinteistömenot	kokoelma-hankinta-menot	muut menot	Valtionavut		kunta	muut avustukset	Omatoinen tuotto				
									vakivaki- nainen	museo- ammatillinen			valtionosuus	hark. var. valtion- avustus	myynti- tulot	palvelu- ja muut tulot	sponsor- tuki
Tekniikan museo *	vem	15,3	8,0	8,0	1 192 235	527 287	393 108	271 840	450 615	253 097	280 000	162 079	48 021	25 212	1 811	20 998	
Tikanojan taidekoti	t	16,9	7,9	3,0	1 460 747	685 948	284 303	490 496	153 566	6 500	1 179 414	7 040	114 227	40 177	39 333	19 717	15 000
Tornionlaakson maakuntamuseo	m	6,7	4,6	3,0	349 531	274 274	45 846	29 411	195 071	6 179	131 888	7 056	9 337	3 732	5 605		
Turun museokeskus	m	121,0	96,3	40,7	8 621 162	4 506 728	3 055 867	921 000	2 799 175	29 699	3 981 115	43 500	1 767 673	705 280	442 857	619 536	
Turun taidemuseo *	a	25,0	11,0	5,0	1 015 499	576 705	38 661	364 965	300 410	95 600	172 000	220 135	226 951	70 954	37 870	78 127	40 000
Tuusulan museo	k,t	18,0	14,0	14,0	1 010 655	710 478	188 923	88 433	241 318	14 000	613 507		141 830	106 686	23 567	11 577	
Työväenmuseo Werstas *	vem	24,3	11,0	7,0	943 720	608 102	14 693	320 725	270 369	387 075		41 300	261 672	26 764	98 808	76 100	60 000
Uudenkaupungin kulttuurihistoriallinen museo	k	6,3	3,0	2,0	243 581	146 980	52 148	44 173	65 814	36 224	135 157		6 386	3 406	2 980		
Vanhallinnan museo *	k	15,0	3,0	2,0	718 582	323 485	154 435	240 662	87 752	114 547	6 368	2 000	364 499	35 945	301 955	1 264	25 335
Vantaan kaupungin museot	t,k	17,7	14,2	9,2	1 530 509	734 483	688 691	121 211	197 442	37 800	1 263 762		31 505	1 280	14 448	15 777	
Vaikkauksen museot	t,k	9,1	6,0	2,0	368 999	268 220	57 890	42 889	131 628	82 800	118 888		35 683	1 177	17 829	16 677	
Vihdin museo	t	3,0	2,0	2,0	173 562	82 487	74 009	17 066	43 876	2 409	115 765	4 260	7 252	6 619	633		
Visavuoren museo *	k	8,1	5,0	3,0	496 958	262 718	167 893	66 347	165 545		191 000		121 993	77 804	32 348	11 841	
Äänekosken kaupunginmuseo	k,t	2,0	2,0	2,0	123 340	76 280	26 404	20 656	43 876	10 000	67 113		2 351	1 031	483	837	
YHTEENSÄ (123)		1 862,0	1 328,5	737,4	131 189 604	64 970 339	38 220 073	26 272 907	30 564 186	8 461 767	64 505 570	3 121 544	18 835 518	5 766 082	7 513 200	4 515 685	1 040 551
Keskiaervo		15,1	10,8	6,0	1 075 325	532 544	323 899	217 131	248 489	79 828	591 794	45 905	156 963	49 708	63 671	39 962	38 539
N		123	123	122	122	122	118	121	123	106	109	68	120	116	118	113	27

2. Museoiden henkilökunta ja talous 2009

2.1 Valtionosuuden piirissä olevat museot (vos-museot)

2.1.1 Yhteenveto: Maakuntamuseot, aluetaidemuseot ja valtakunnalliset erikoismuseot (vos + 10%)

	Henkilöstö		Menot						Tulot								
	henkilö-työvuodet	Päätoiminen valkoinen	museo-ammattillinen	menot yhteensä	palkkausmenot	kiinteistömenot	kokoelma-hankinta-menot	muut menot	Valtionavut		kunta	muut avustukset	Omatoiminen tuotto				
									valtion-osuus	hark. var. valtion-avustus			oma-toiminen tuotto yht	pääsymaksut	myyntitulot	palvelu- ja muut tulot	sponsorituki
YHTEENSÄ (52)	1 240,7	917,5	477,3	89 260 111	43 901 397	27 700 470	1 296 401	16 361 843	22 695 383	6 209 239	44 729 066	2 487 246	13 693 670	3 782 735	5 615 481	3 588 157	707 297
Keskiarvo	23,9	17,6	9,2	1 716 541	844 258	532 701	36 011	320 820	436 450	132 111	931 856	69 090	263 340	74 171	110 107	70 356	58 941
N	52	52	52	52	52	52	36	51	52	47	48	36	52	51	51	51	12

2.1.2 Yhteenveto: Muut valtionosuuden piirissä olevat museot

	Henkilöstö		Menot						Tulot								
	henkilö-työvuodet	Päätoiminen valkoinen	museo-ammattillinen	menot yhteensä	palkkausmenot	kiinteistömenot	kokoelma-hankinta-menot	muut menot	Valtionavut		kunta	muut avustukset	Omatoiminen tuotto				
									valtion-osuus	hark. var. valtion-avustus			oma-toiminen tuotto yht	pääsymaksut	myyntitulot	palvelu- ja muut tulot	sponsorituki
YHTEENSÄ (71)	621,3	411,0	260,1	41 929 493	21 068 942	10 519 603	429 884	9 911 064	7 868 803	2 252 528	19 776 504	634 298	5 141 848	1 983 347	1 897 719	927 528	333 254
Keskiarvo	8,8	5,8	3,7	598 993	300 985	159 388	12 282	141 587	110 828	38 178	324 205	19 822	75 615	30 513	28 324	14 960	22 217
N	71	71	70	70	70	66	35	70	71	59	61	32	68	65	67	62	15

2. Museoiden henkilökunta ja talous 2009

2.2 Muut päätoimisesti hoidetut museot

2.2.1 Valtion museot: Valtakunnalliset museot, valtion muut museot

Museon nimi	museotyyppi	Henkilöstö		Menot						Tulot								
		henkilötyövuodet	Päätoiminen	menot yhteensä	palkkausmenot	kiinteistömenot	kokoelma-hankintamenot	muut menot	Valtionavut		kunta	muut avustukset	Omatoinen tuotto					
									valtionosuus	hark. var. valtionavustus			oma-toiminen tuotto yht	pääsymaksut	mymntulot	palvelu- ja muut tulot	sponsorituki	
Lunontieteellinen keskusmuseo	vm	151,0	100,0	95,0	5 059 200	2 856 000	1 795 200						673 200	530 400		102 000		40 800
Suomen kansallismuseo	vm	174,3	88,8	49,6	6 526 015	4 151 806	1 741 179	268 731				40 537	2 896 126	1 142 833	590 356	1 124 007		38 930
Valtion taidemuseo	vm	231,0	203,0	77,0	9 546 687	8 933 657	7 406 863					908 999	5 877 423	3 942 000	327 000	843 681		764 742
Helsingin yliopistomuseo Arppeanum	k	7,0	7,0	3,0	308 600		41 845						20 082	7 367	6 903	5 812		
Jyväskylän yliopiston museo	l,k	14,0	8,0	5,0	519 622	216 747	83 993	14 550		52 000			33 572	7 016	4 772	21 784		
Oulun yliopiston eläinmuseo	l	12,0	12,0	3,0	459 592	484 936	10 239	39 527					22 429	1 940		20 489		
Oulun yliopiston geologinen museo	l	0,5	0,5	0,5	18 939	140 266												
Oulun yliopiston kasvimuseo	l	4,0	4,0		236 000	65 000	6 000											
Poliisimuseo	e	5,4	4,0	4,0	261 621		329 330						1 500			1 500		
Sotamuseo	e	20,0	18,0	7,0	884 373	838 218	1 100						105 962	85 591	19 851	520		
Turun yliopiston eläinmuseo	l	5,0	5,0	5,0	226 594		33 046			350			27 161			27 161		
YHTEENSÄ (11)		624,2	450,3	249,1	23 976 243	17 686 630	11 447 695	322 808		52 350		949 536	9 657 455	5 717 147	948 882	2 146 954		844 472
Keskjarvo		56,7	40,9	24,9	2 179 658	2 210 829	1 271 966	107 603		26 175		474 768	1 073 051	816 735	189 776	238 550		281 491
N		11	11	10	11	8	4	3		2		2	9	7	5	9		3

2. Museoiden henkilökunta ja talous 2009

2.2 Muut päätoimisesti hoidetut museot

2.2.2 Kunnalliset ja yksityiset museot (valtionosuuden ulkopuolella)

Museon nimi	museotyyppi	Henkilöstö		Menot								Tulot							
		henkilötyö- vuodet	Päätoiminen museo- ainma- tilinen	menot yhteensä	palkkaus- menot	kiinteistö- menot	kokoelma- hankinta- menot	muut menot	Valtionavut		kurta	muut avustukset	Omatoinimen tuotto						
									valtionosuus	hark. var. valtion- avustus			oma- toiminen tuotto yht	pääsy- maksut	myynti- tulot	palvelu- ja muut tulot	sponsor- tuki		
Carlso	k	1	1,0	1,0	89 073	59 798	29 275					6 000	2 626	2 626					
Emil Aaltosen museo *	k	4	1,0	1,0	162 822	89 250	61 401					12 171			3 493				3 493
Friitalan Nahkamuseo	e	2	1,0	1,0	109 735	44 511	42 752					22 472		357		30			327
Haminan kaupungin museot	k	6	2,7	2,0	148 643	72 429	76 214					48 923		6 061	780	3 635			1 646
Jämsen taidemuseo	t,k	5	2,0	2,0	484 952	167 586	268 443					66 919		36 566	10 625	6 411			19 530
Keravan Taidemuseo *	t	4	3,0	2,0	440 620	130 420	243 281					82		39 362	6 209	16 599			15 320
Kuhmon museot	e,k																		
Lapuan kaupungin museot	t,k	3	3,0	3,0	311 167	141 106	81 884	4 676				83 501		2 387	2 183	113			91
Lovisan kaupungin museo	k	2	2,0	1,0	159 387	109 074						50 313		68 789	53 563	15 226			
Lusto Suomen Mätsämuseo *	e	21	13,0	7,0	1 798 982	679 784	656 334	7 840	455 024			446 456		375 396	187 790	187 606			
Mannerheim-museo *	k	9	1,0	1,0	565 573	297 527	210 563		57 483			57 483		70 087	56 173	13 577			337
Möhkön ruukkimuseo *	e,l	5	2,0	2,0	165 068	128 156	4 016		32 896			32 896		36 850	28 790	8 060			
Naantalin museo	k	5	2,6	2,0	214 264	116 256	41 775		56 233			56 233		13 797	3 904	7 868			2 025
Postimuseo *	e	13	12,0	6,0	1 893 000	656 000	691 000	12 000	534 000			534 000		179 000	19 000	107 000			53 000
Päivälehdien museo *	e	7	4,0	3,0	619 000	345 000	274 000												
Raision museo Harkko	t	3	2,0	2,0	206 712	89 705	80 196	13 455	23 356			23 356		200 526	2 994	888			2 304
Rauman merimuseo *	e	5	2,0	2,0	240 729	122 262	21 291	4 607	92 569			92 569		134 140	27 579	42 267			27 146
Salon tuotanto- ja kulttuuri- historiallinen museo SAMU	k	6	3,0	3,0	514 873	183 378	122 544		208 951			208 951		501 515	1 079	1 704			
Sibelliusmuseo *	e	7	5,0	5,0	276 643	201 830			74 813			74 813		15 180	8 756	5 181			6 407
Suomen maatalousmuseo *	e	9	8,0	5,0	1 048 294	293 870	539 347		215 077			215 077		160 000	42 739	34 321			15 515
Sarika																			
Suomen ortodoksinen kirkkomuseo *	e	6	4,0	3,0	404 247	252 195	101 887	10 753	39 412			39 412		16 000	18 480	16 818			5 272
Syvärannan Lottamuseo *	e	5	4,0	3,0	385 838	232 059	132 210	9 536	12 033			12 033		38 041	32 492				5 549
Verian teidasmuseo *	e	5	2	2	588 000	263 000	310 000		15 000			15 000		85 333	63 473	11 860			10 000
YHTEENSÄ (23)		132,4	80,3	59,0	10 827 622	4 675 196	3 988 413	62 867	2 101 146			643 031		1 226 595	569 235	479 164			167 962
Keskiaervo		6,0	3,7	2,7	492 165	212 509	199 421	8 981	110 587			91 862		58 409	29 960	26 620			10 498
N		22	22	22	22	22	20	7	19			7		21	19	18			16

2. Museoiden henkilökunta ja talous 2009

2.2 Muut päätoimisesti hoidetut museot

2.2.3 Yhteenvedo: Muut päätoimisesti hoidetut museot

	Henkilöstö				Menot						Tulot					
	henkilö- työ- vuodet	Päätoiminen			menot yhteensä	palkkaus- menot	kiinteistö- menot	kokoelma- hankinta- menot	muut menot	Valtionavut		kunta	muut avustukset	Omatoiminen tuotto		
		vaki- nainen	museo- amma- tillinen	vaki- nainen						valtion- avustus	hark. var. valtion- avustus			oma- toiminen tuotto,yht	pääsy- maksut	myynti- tulot
YHTEENSÄ (34)	756,6	530,6	308,1	64 999 745	28 651 439	21 675 043	1 124 422	13 548 841	2 031 424	2 789 617	1 592 567	10 884 050	6 286 382	1 428 046	2 314 916	854 706
Keskiarvo	22,9	16,1	9,6	1 969 689	868 225	774 109	102 220	483 887	112 857	146 822	176 952	362 802	241 784	62 089	92 597	170 941
N	33	33	32	33	33	28	11	28	18	19	9	30	26	23	25	5

2. Museoiden henkilökunta ja talous 2009

2.3 Yhteenvedo: Kaikki ammatilliset museot

	Henkilöstö				Menot						Tulot						
	henkilö- työ- vuodet	Päätoiminen			menot yhteensä	palkkaus- menot	kiinteistö- menot	kokoelma- hankinta- menot	muut menot	Valtionavut		kunta	muut avustukset	Omatoiminen tuotto			
		vaki- nainen	museo- amma- tillinen	vaki- nainen						valtion- avustus	hark. var. valtion- avustus			oma- toiminen tuotto,yht	pääsy- maksut	myynti- tulot	palvelu- ja muut tulot
YHTEENSÄ (157)	2 618,6	1 859,1	1 045,5	196 189 349	93 621 778	59 895 116	2 850 707	39 821 748	30 564 186	10 493 191	67 295 187	4 714 111	29 719 568	12 052 464	8 941 246	6 830 601	1 895 257
Keskiarvo	16,8	11,9	6,8	1 265 738	604 011	410 241	34 765	267 260	248 489	84 623	525 744	61 222	198 130	84 877	63 413	49 497	59 227
N	156	156	154	155	155	146	82	149	123	124	128	77	150	142	141	138	32

3. Museoiden toiminta 2009

3.1 Valtionosuuden piirissä olevat museot (vos-museot)

Museon nimi	museotyyppi	Kävijät		Pääsymaksut		Kokoelmat						Näyttelyt						Painetut julkaisut						
		kävijät	ilmais-kävijät	perus-hinta, aikuiset	perus-hinta, lapset	vapaan pääsyn ikäraja	esine-määrä	kar-tunta	teos-määrä	kar-tunta	näyte-määrä	kar-tunta	valokuva-määrä	kartunta	omaa tuotan-toa	yhteis-tuotan-toa	muiden tuotan-toa	valimis-tuneet kiero-näyttelyt	ulko-maille tuotetut	näytellyt yhteensä	näyt-tely-julkaisut	tutki-mukset	muut julkai-sut	julkaisut yhteensä
Aboa Vetus ja Ars Nova -museot *	t,k	35 705	5 000	8,00	5,50	7	40 411	201	623	21		2 060		12	3	3	2	1	18	2	1			3
Aineen taidemuseo	t	23 560	21 750	4,00					2 937	75				4	2				6	1				1
Alvar Aalto -museo *	e	30 169	5 900	17,00			261 120	620				45 500	200	3	1	2	2		8				4	4
Amos Andersonin taidemuseo *	t	37 614	10 947	8,00					6 155	37		53		9	4				13	8				8
Designmuseo *	vem	90 628	17 758	8,00					67 189	380		120 100	1 500	11	3		1	4	19	3	1		1	5
Dirichtheinin taidemuseo *	t	29 428	12 647	8,00	2,00	7	400		556	3		3 350	10	4		1			5	3			2	5
Emil Cedercreutzin museo	t,k	9 279	5 702	5,00			35 000	116	4 088	167		70 513	213	4	2	3			9					
EMMA-Espoon modernin taiteen museo *	t	73 200	47 876	10,00					5 220	95		10 956	2 100	5					5	4			1	5
Espoon kaupunginmuseo	k	53 346	36 121	10,00			40 000	584				62 099	869	5					5					
Etelä-Kajalan museo	m	13 965	4 311	6,00			32 070	70				69 400	330	1		2			3				1	1
Etelä-Kajalan taidemuseo	a	9 343	4 623	6,00					2 623	75		25 000	1 000	2		4			6		1		1	2
Etelä-Pohjanmaan maakuntamuseo	m	9 599	7 067	4,00	1,00	7	35 876	113				32 926	114	4	1	3			8				2	2
Fiskarsin museo *	k	4 867	389	2,50	1,00	7	8 844	130			200	3 416	74	2					2					
Forsan museo *	k	5 825	4 504	2,00			25 500	200				103 000		3	1	6			10		1		1	2
Forum Marinum *	vem	57 831	17 609	7,00	4,00	7	5 423	128				665	31	4					4	1				1
Gallen-Kallelan Museo *	k	14 474	4 426	6,00			7 426	6				13 320	20	3					3	2				2
Hangon museo	k	11 032	9 276	2,00	0,50	5	12 139	43				24 546	407	4					4					2
Heinolan kaupunginmuseo	t,k	18 002	9 577	3,00			21 900	400	898	21		21 000	500	5					10					
Helinä Rautavaaran museo *	e	37 363	23 341																					
Helsingin kaupungin taidemuseo	a	120 666	78 164	9,00					8 686	86				2	5	16			23	5			3	8
Helsingin kaupunginmuseo	m	194 413	194 413				452 802	213	6 026	10		911 986	30 486	5	3	2		1	11	1	5		3	9
Hiekan taidemuseo *	t,k	2 855	1 547	7,00	4,00	7	4 614		672			1 700		3	1				4	1				1
Hotelli- ja ravintolamuseo *	e	3 158	605	2,00			153 165	1 435				38 895	400	1		1	1		3				2	2
Hyvinkään kaupungin museot	t,k	14 348	9 947	3,00			5 816	148	1 919	12		33 000	135	6	4				10	2			1	3
Hämeenlinnan kaupungin historiallinen museo	m	35 277	7 011	5,00	1,00	7	56 790	60				145 157	12 000	5			2		7					
Hämeenlinnan taidemuseo	a	15 890	4 460	6,00			90		5 385	60		15 000	685	3	3				6	3				3
Ilmatorjuntamuseo *	e	11 275	5 800	6,00	1,00	7	400	50	30	30		2 500	500	2					2		1		1	1

3. Museoiden toiminta 2009

3.1 Valtionosuuden piirissä olevat museot (vos-museot)

Museon nimi	museotyyppi	Kävijät		Pääsymaksut		Kokoelmat						Näyttelyt						Painetut julkaisut						
		kävijät	ilmais-kävijät	perus-hinta, aikuiset	perus-hinta, lapset	vapaan pääsyn ikäraja	esine-määrä	kar-tunta	teos-määrä	kar-tunta	näyte-määrä	kar-tunta	valokuva-määrä	kartunta	omaa tuotan-toa	yhteis-tuotan-toa	muiden tuotan-toa	välis-tuneet kiero-näyttelyt	ulko-malle tuotetut	näyt-tely-yhteensä	näyt-tely-julkaisut	tutki-mukset	muut julkai-sut	julkaisut yhteen-sä
Imatran kaupungin museo	t,k	32 114	30 257	2,00	1,00	7	25 350	140	1 556	15		277 441	2 441	3	4	9			1	17				
Jalkaväkimuseo *	e	8 440	2 624	6,00	2,00	7	2 500	33				900	5	2	1					3				
Joensuun taidemuseo	a	11 773	2 202	4,50	2,50	8			3 993	69		2 700	70	7	2	1				10		2		2
Jyväskylän taidemuseo	a	26 222	24 929	5,00					10 280	196		44 738	4 088	5	9	6				20	1			1
K.H. Renlundin museo	m	12 919	9 240	4,00			5 131	29	1 724	76		57 448	120	1	4	4				5	2			2
Kainuun Museo	m	3 473	1 855	4,00			20 057	105				313 545	1 755	5	1	2				8	1			1
Kajaanin taidemuseo	t	8 647	7 182	2,00					760					6		1				7	1			1
Kankaanpään kaupungin museo	t,k	705	425	2,00	1,00	7	24 130	23	684	301		36 294	294	3						3				
Karikkilan ruukkimuseo Senikka	e	4 723	2 684	3,00	1,00	7	10 400	380				23 501	5 501	3	1	2				6				
Kemin taidemuseo	a	25 010	24 526				37 448	645	2 267	15		22 321	193	6	2	3				11				
Keravan museo	k	5 459	3 559	2,00	1,00	7	20 000	1 300				20 000	500	5						5		1		1
Keski-Suomen limallimuseo *	e	26 564	7 601	6,00	3,00	7	9 200	162				65 500	643	1	1	2				4		1		1
Keski-Suomen museo	m	20 495	18 079	5,00			64 490	620				300 000	15 000	5	3	10	2			20		1	1	2
Keuruun museo	* t,k	5 647	1 335	3,00			3 023	23	1 807	9		670		4	3	11	1		1	20				
Kierikkikeskus	k	16 334	3 363	7,00	4,00	6	1 000					2 500	500			5				6				
Kouvolan kaupungin museo	t,k	14 744	10 579	3,00			35 000	19	2 000	584		130 000	260	3	2	6				11	1			4
Kultamuseo *	e	16 504	2 103	8,00	4,00	5	10 000	27				27 500	800	1	2	2				5				3
Kumbukumbu *	e	6 279	4 900	5,00	1,00	7	8 200	104				7 500		1		1				2				
Kuopion kulttuuri-historiallinen museo	m	48 391	25 767	5,00	3,00	7	68 590	1 607				760 114	846	6	1	2				9	1			1
Kuopion luonnontieteellinen museo	m	33 081	18 832	5,00	3,00	7						17 690		2	1	2	1			6		1		1
Kuopion taidemuseo *	a	12 466	9 821	3,00					6 293	100		34 000	385	3	1	1				5	1			1
Kuorojen museo	e	1 200	1 200				2 078	16				7 732	4	1						1				
Kymenlaakson museo	m	102 063	44 057	8,00			28 250	234				500 000	2 770	2		6				8				2
Lahden kaupungin museo	m	44 448	15 328	5,00	2,00	7	171 936	2 171				61 414	3 306	4	1					5	1	1	1	2
Lahden taidemuseo	a	12 227	4 304	5,00	2,00	7			6 049	44				4						4				1
Lapin maakuntamuseo	m	70 333	11 273	12,00	5,00	7	17 653	154				300 000	1 494	4	1	3				8		1	1	2
Lapinlahden taidemuseo *	t	5 011	2 265	4,00			2 200		2 586	197		6 000	100	3	1	8				12				

3. Museoiden toiminta 2009

3.1 Valtionosuuden piirissä olevat museot (vos-museot)

Museon nimi	museotyyppi	Kävijät		Pääsymaksut		Kokoelmat						Näyttelyt						Painetut julkaisut							
		kävijät	ilmais-kävijät	perus-hinta, aikuiset	perus-hinta, lapset	vapaan pääsyn ikäraja	esine-määrä	kar-tunta	teos-määrä	kar-tunta	näyte-määrä	kar-tunta	valokuva-määrä	kartunta	omaa tuotan-toa	yhteis-tuotan-toa	muiden tuotan-toa	valmis-tuneet kiertö-näyttelyt	ulko-maille tuotetut	näyt-tely-yhteensä	näyt-tely-julkaisut	tutki-mukset	muut julkai-sut	julkaisut yhteensä	
Leikkilima - Suomen lelumuseo *	e	50 000	30 000	10,00			10 952	102						65	2	1				3					
Lenin-museo *	e	12 688	6 449	5,00	3,00	7	15 500	55	75					217	1	1	4	1	1	8					
Lohjan Museo	k	29 371	11 728	12,00	6,00	5	28 400	1 500	720	20				1 400	5	3	16			24					
Länsi-Uudenmaan maakuntamuseo	m	40 980	17 574	2,00	1,00	7	40 051	51	1 211	11				1 872	5			1		6					
Lönnstörnin koti- ja taidemuseo *	t,k	6 025	4 048	5,00			1 156		311	9				600	3		11			14	1				1
Miehikkälän museot	k,e	12 200	7 355	6,00	3,00	7	8 729	20						7											
Mikkelin kaupungin museot	a	28 355	12 820	5,00			13 218	16	5 894	12				119	8	1	1			11	2				2
Mobilia Auto- ja tiemuseo *	vem	31 195	4 072	7,00	5,00	8	37 427	6 530						6 048	2		3			5	1				1
Nautelankosken museo *	k	2 428	1 819	7,00			15 734	647						2 140	2					2					
Nelimarkka-museo	a	3 427	2 158	5,00	3,00	7			2 203	22				3 154	8					8					
Nurmeksen kaupungin museot	k	4 647	4 371	2,00	1,00	7	19 358	38						82	1	3	1			5					
Nurmijärven museo	k	14 064	12 356	2,00			5 885	95						507	2					2					
Oulun taidemuseo	a	34 978	28 413	3,00					4 036	22				8 500	10	3				20	1				1
Outokummun kaivosmuseo	e	7 589	760	2,00	1,00	3	12 338	4						2	1					1		1			1
Panssarimuseo *	e	22 097	2 710	6,00	3,00	6	6 542	2	41					16 608	4					4		1			1
Pielisen museo	k	8 262	2 648	5,00	1,50	7	100 000	90						197	1	1	2			4					
Pietarsaaren kaupunginmuseo	k	15 564	8 626	2,00			29 427	528	2 563	7				600	5	16				21					
Pohjanmaan museo - aluetaidemuseo	a	38 742	34 884	5,00					5 904	20				24 000	14					16	2	1			3
Pohjanmaan museo - maakuntamuseo	m	25 462	22 374	5,00			66 754	710							3		2	1		6					
Pohjois-Karjalan museo	m	24 443	2 695	4,50	2,50	1	23 200	250						1 313	3	1	3			7		1			1
Pohjois-Pohjanmaan museo	m	45 874	30 985	3,00			74 081	821						205	5	4	4			13					
Porin taidemuseo	a	42 005	34 000	3,50	1,00	7			3 542	77				78 487	1	4	4			8	3			3	6
Porvoon museo *	m	54 200	42 582	5,00	1,00	7	40 000	3 000	2 087	212	800			4 748	2					2		1			1
Raahen museo	k	10 100	6 978	2,00	1,00	7	21 200	85						96	2		1			3					
Rauman museo	k	21 028	8 229	6,00			64 950	5 167						27 870	4	8				12					
Rauman Taidemuseo *	t	8 904	5 910	5,00					1 518	87				2 000	5	2				9	2			1	3
Rautalammin museo *	k	3 270	2 165	4,00	2,00	12	22 570	70	150					1 080	4		1			5			1		1

3. Museoiden toiminta 2009

3.1 Valtionosuuden piirissä olevat museot (vos-museot)

Museon nimi	museotyyppi	Kävijät		Pääsymaksut		Kokoelmat						Näyttelyt						Painetut julkaisut							
		kävijät	ilmais-kävijät	perus-hinta, aikuiset	perus-hinta, lapset	vapaan pääsyn ikäraja	esine-määrä	kar-tunta	teos-määrä	kar-tunta	näyte-määrä	kar-tunta	valokuva-määrä	karttuna	omaa tuotan-toa	yhteis-tuotan-toa	muiden tuotan-toa	valmis-tuneet kiero-näyttelyt	ulko-maille tuotetut	näyt-tely-yhteensä	näyt-tely-julkaisut	tutki-mukset	muut julkai-sut	julkaisut yhteen-sä	
Riihimäen kaupunginmuseo	k	3 907	3 907				20 106	306				169 800	17 200	4					4						
Riihimäen Taidemuseo	t	8 638	6 173	5,00	2,50	7			2 397			1 000		3					3						
Rovaniemen taidemuseo	a	12 636	1 717	4,00					3 891	77		29 000	400	4		1			5					1	1
Saamelaismuseo Siida *	verm	54 187	9 661	8,00	4,00	7	4 791	391	129	2		10 052	964	1	3	3	2		9						
Saarjärven museo	t,k	13 724	5 888	3,50	1,50	4	58 500	1 464	1 913	90		28 000	969	5	3				8						
Sagalundin museo	* k	8 633	3 934	5,00	1,00	7	27 500	72	374			26 412	1 499	6		1	2		9				1		1
Salon taidemuseo Veturitali	t	14 235	7 334	4,00					2 194	432		5 375	150	7	3	1			11		2				2
Sara Hildénin taidemuseo	t	33 664	10 286	6,00	3,00	7			4 560	50		10 500		2	1				3		2				2
Sastamalan seudun museo	k	3 327	3 327				20 000	25	120			4 000	100	3					3						
Satakunnan Museo	m	42 211	32 300	4,00	1,50	7	93 647	450				302 449	7 470	9	5	12	6		32		1				1
Savonlinnan maakuntamuseo	m	27 643	18 938	5,00	2,00	7	20 674	29	442		500	165 299	27	2	1	8			11				1		1
Serlachius-museot Gösta ja Gustaf *	t,k	24 931	5 606	8,00	1,00	7	9 516	1 387	2 219	4		78 227	1 022	5	1				7						
Stundars museo *	* k	25 503	13 034	5,00	2,00	6	10 000	34	87	4		200		5					5		1				1
Suomen Ilmailumuseo *	* verm	26 775	2 305	6,00	3,00	4	8 750	23				83 000	2 890	2	1	2			5						
Suomen Jääkiekkomuseo *	e	71 559	22 984	7,00	2,00	7	26 300	300				33 000	700	1	1				2						
Suomen kellomuseo *	e	57 653	57 653	10,00			6 600	28				10 300	300	2	1				3						
Suomen käsityön museo	verm	37 919	35 240	5,00			26 833	698				44 033	797	4	7	11			22		3				3
Suomen lasimuseo	verm	22 524	9 104	6,00	3,00	7	32 788	364	654	9		46 257		3	2	3	1	2	11		2				2
Suomen Metsästysmuseo *	e	13 703	8 966	5,00	2,50	7	20 000	240				100 700	1 205	3	1	5	1		10				1		1
Suomen rakennustaitteen museo *	* verm	7 631	3 655	3,50			405 000	5 000				121 000	500	6	1	7			25		2				2
Suomen Rautatiemuseo *	* verm	23 259	13 145	7,00	2,00	7	2 017	300				28 316	200	1	1	1			3						
Suomen Tykistömuseo *	e	18 551	8 268	6,00	3,00	7	2 500	150				15 000	300	2			1		3			1			1
Suomen Urheilumuseo *	* verm	16 393	12 209	5,00			32 500	200				250 000	150	1	2				3				1		1
Suomen valokuvataiteen museo *	* verm	14 617	9 137	6,00			3 500	20	10 000	300		3 650 000	12 000	11	2	2			17		1				2
Särestöniemi-museo *	* t	6 293	1 126	10,00	8,00	7	4 483		1 594	1		4 000		5	1	1			7						1
Tampereen kaupungin historialliset museot	m	130 654	59 711	7,00	2,00	7	369 298	3 583			106 000	1 045 000	21 000	5	10	3	2	1	21		3				3
Tampereen taidemuseo	a	56 709	20 056	6,00	2,00	7			13 885	136		22 034	414	4	2				10		4				4
Teatterimuseo *	* verm	14 520	3 686	6,00	3,00	1	17 281	5 787				433 800	3 800	3			1		4				1		1

3. Museoiden toiminta 2009

3.1 Valtionosuuden piirissä olevat museot (vos-museot)

Museon nimi	museotyyppi	Kävijät		Pääsymaksut		Kokoelmat						Näyttelyt						Painetut julkaisut							
		kävijät	ilmais-kävijät	perus-hinta, aikuiset	perus-hinta, lapset	vapaan-pääsyn ikäraja	esine-määrä	kar-tunta	teos-määrä	kar-tunta	näyte-määrä	kar-tunta	valokuva-määrä	kartunta	omaa-tuotan-toa	yhteis-tuotan-toa	muiden-tuotan-toa	valmis-tuneet-kierto-näyttelyt	ulko-maille-tuotetut	näyt-tely-yhteensä	näyt-tely-julkaisut	tutki-mukset	muut-julkai-sut	julkaisut-yhteen-sä	
Tekniikan museo *	vem	16 420	4 350	6,00	1,00	7	55 400	120				51 600		1	1	1			2						
Tikanojan taidekoti	t	28 435	20 433	6,00					3 030	47		3 265		3	6	3	5		17	1				3	4
Tornionlaakson maakuntamuseo	m	4 575	1 724	4,00	2,00	7	17 563	62				72 113	216	1	1		1		3						
Turun museokeskus	m	206 438	47 028	7,50	4,50	7	250 000	593	9 000	120	18 000	1 460 000	5 500	15	8	1	1		24	3	1	1	6	10	
Turun taidemuseo	a	30 311	17 339	7,00					6 388	44		4 000	150	15	2				1	18	1			1	
Tuusulan museo	k,t	41 931		5,50	2,00	12	3 219		4 042	12		19 860		9	1				10						
Työväenmuseo Werstas *	vem	23 632	17 725	5,00			70 000	484				350 000	460	3	2	4			9		1	1	2	3	
Uudenkaupungin kulttuuri-historiallinen museo	k	7 888	5 146	2,00	0,50	10	20 200	200				250 500	500	4					4						
Vanhainnan museo	k	18 106	9 120	4,20			7 920	10				10 500	1 400		4	2			6						
Vantaan kaupungin museot	t,k	7 875	6 997	2,00			24 535	265	8 285	3 500		86 577	3 776		2				2	2				2	
Varkauden museot	t,k	4 290	3 029	3,00			23 707	122	1 672	93		1 030 708	8	1		6			7						
Vihdin museo	t	2 847	2 105	2,00			10 295	74				23 100	100	2	2	1			5						
Visavuoren museo	k	23 868	6 046	6,00	2,00	7	42 100	150	12 000			2 000		6		4			10						
Äänekosken kaupungin-museo	k,t	2 396	1 584	2,00			4 540	20	790			76 100		4					4	1				1	
YHTEENSÄ (123)		3 347 293	1 721 746				4 175 957	55 041	272 927	8 130	1 297 082	17 208 329	211 829	481	201	256	55	28	1 021	85	29	60	174		
Keskianvo		27 214	14 113	5,28	2,37	7	42 612	612	4 264	151	117 917	145 833	2 184	4	3	4	2	2	8	2	1	2	2		
N		123	122	117	64	64	98	90	64	54	11	118	97	118	75	64	28	13	121	43	23	32	74		

3. Museoiden toiminta 2009

3.1 Valtionosuuden piirissä olevat museot (vos-museot)

3.1.1 Yhteenvedo: Maakuntamuseot, aluetaidemuseot ja valtakunnalliset erikoismuseot (vos + 10%)

	Kävijät		Pääsymaksut		Kokoelmat							Näyttelyt					Painetut julkaisut					
	kävijät	ilmais-kävijät	perus-hinta, aikuiset	perus-hinta, lapsen ikäraja	esine-määrä	kar-tunta	teos-määrä	kar-tunta	näy-re-määrä	kar-tunta	valokuva-määrä	kartunta	omaa tuotan-toa	yhteis-tuotan-toa	muiden tuotan-toa	valmis-tuneet kiertö-näytelyt	ulko-maille tuotetut	näytelyt yhteensä	näyttely-julkaisut	tutki-mukset	muut julkaisut	julkaisut yhteensä
YHTEENSÄ (62)	2 109 228	1 097 216			2 701 379	35 631	189 781	2 175	1 294 182	7 851	13 400 131	159 071	246	100	136	38	22	542	48	20	33	101
Keskiarvo	40 562	21 100	5,45	2,48	73 010	990	7 299	87	143 798	2 617	268 003	3 535	5	3	4	3	10	2	1	2	2	
N	52	52	50	27	37	36	26	25	9	3	50	45	52	36	33	18	7	52	25	14	18	41

3.1.2 Yhteenvedo: Muut valtionosuuden piirissä olevat museot

	Kävijät		Pääsymaksut		Kokoelmat							Näyttelyt					Painetut julkaisut					
	kävijät	ilmais-kävijät	perus-hinta, aikuiset	perus-hinta, lapsen ikäraja	esine-määrä	kar-tunta	teos-määrä	kar-tunta	näy-re-määrä	kar-tunta	valokuva-määrä	kartunta	omaa tuotan-toa	yhteis-tuotan-toa	muiden tuotan-toa	valmis-tuneet kiertö-näytelyt	ulko-maille tuotetut	näytelyt yhteensä	näyttely-julkaisut	tutki-mukset	muut julkaisut	julkaisut yhteensä
YHTEENSÄ (71)	1 238 065	624 530			1 474 578	19 410	83 146	5 955	2 900	21	3 808 198	52 758	235	101	120	17	6	479	37	9	27	73
Keskiarvo	17 438	8 922	5,14	2,28	24 173	359	2 188	205	1 450	21	56 003	1 015	4	3	4	1	7	2	1	2	2	
N	71	70	67	37	61	54	38	29	2	1	68	52	66	39	31	10	6	69	18	9	14	33

3. Museoiden toiminta 2009

3.2. Muut päätoimisesti hoidetut museot

3.2.1 Valtion museot: Valtakunnalliset museot, valtion muut museot

Museon nimi	museotyyppi	Kävijät		Pääsymaksut			Kokoelmat						Näyttelyt						Painetut julkaisut							
		ilmais-kävijät	ilm. kävijät	perus-hinta, aikuiset	perus-hinta, lapset	vapaan pääsyn ikäraja	esine-määrä	kar-tunta	teos-määrä	kar-tunta	teos-määrä	kar-tunta	valokuva-määrä	kar-tunta	valokuva-määrä	omaa tuotan-toa	yhteis-tuotan-toa	muiden tuotan-toa	valmis-tuneet kiertö-näytelyt	ulko-maille tuotetut	näyttelyt yhteensä	näyt-tely-julkaisut	tutki-mukset	muut julkaisut	julkaisut yhteensä	
Luonnontieteellinen keskusmuseo	vm	165 147	72 091	6,00	3,00	7						15 300 000	153 000	15 300		1	2				3	3			3	3
Suomen kansallismuseo	vm	539 940	187 026	7,00			594 923	3 924				3 396 841	15 558	18	7				3	3	31	1	3	1	5	
Valtion taidemuseo	vm	584 979	219 398	7,00					32 550	205		526 542	26 142	32							32	6	4		10	
Helsingin yliopistomuseo Arppeaanum	k	5 147	2 247	4,50			125 000		1 142			61 000		2							2					
Jyväskylän yliopiston museo	l,k	16 368	14 304	4,00			39 000	1 000	967	4	281 692	14 514	30 000	1 150	3	1	2				6			1	1	
Oulun yliopiston eläinmuseo	l	38 718	36 118	2,00	1,00						2 060 000	4 878		2							2					
Oulun yliopiston geologinen museo	l	7 430	7 430								12 620	20	1								1					
Oulun yliopiston kasvimuseo	l	250	250								500 000		4 000													
Pollisimuseo	e	16 620	16 620				6 500	80				100 000		2	1						3					
Sotamuseo	e	36 045	6 017	4,00	2,00	7	205 500	887	3 100	1		230 000	1 200	1							1			2	2	
Turun yliopiston eläinmuseo	l	450	450								3 700 000	4 000														
YHTEENSÄ (11)		1 411 094	561 951				970 923	5 891	37 759	210	21 854 312	176 412	4 363 683	44 050	61	10	4	3	3	81	10	7	4	21		
Keskianvo		128 281	51 086	4,93	2,00	7	194 185	1 473	9 440	70	3 642 385	35 282	545 460	11 013	8	3	2	3	3	9	3	4	1	4		
N		11	11	7	3	2	5	4	4	3	6	5	8	4	8	4	2	1	1	9	3	2	3	5		

3. Museoiden toiminta 2009

3.2. Muut päätoimisesti hoidetut museot

3.2.2 Kunnalliset ja yksityiset museot (valtionosuuden ulkopuolella)

Museon nimi	museotyyppi	Kävijät		Pääsymaksut		Kokoelmat						Näyttelyt						Painetut julkaisut							
		kävijät	ilmais-kävijät	perus-hinta, aikuiset	perus-hinta, lapset	vapaan pääsyn ikäraja	esine-määrä	kar-tunta	teos-määrä	kar-tunta	näyte-määrä	kar-tunta	valokuva-määrä	kartunta	omaa tuotantoa	yhteis-tuotantoa	muiden tuotantoa	valmistu-neet kiertö-näyttelyt	ulko-maille tuotetut	näytteily-yhteensä	näyt-tely-julkaisut	tutki-mukset	muut julkai-sut	julkaisut yhteensä	
Carisro	k	2 100	600	4,00	1,00	7	11 000																		
Emil Aaltosen museo *	k	2 556	110	3,00	2,00		805	15	43											1	1				1
Friitalan Nahkamuseo	e	2 135	2 135				1 257	1	13											1					
Haminan kaupungin museot	k	15 521	13 983	2,00			22 254	1	66											3	1				1
Järvenpään taidemuseo	t,k	6 904	2 178	5,00	2,00	7	2 035	6	928	193										2	1	1			2
Keravan Taidemuseo *	t	6 465	3 919	4,00						1										10				1	1
Kuhmon museot	e,k	6 280	2 280																						
Lapuan kaupungin museot	t,k	46 424	45 331				152 520	20	1 018	419										16	4	1			5
Loviisan kaupungin museo	k	10 368	1 180	4,00	1,00	7	20 000																		
Lusto Suomen Metsämuseo *	e	33 955	4 706	10,00	5,00	4	11 000	337												1	3	3			
Mannerheim-museo *	k	8 211	968	8,00	6,00	12	6 000													1					
Möhkön ruukkimuseo *	e,l	7 158	620	4,00	2,00	7	15 840	10			569									3					
Naantalin museo	k	4 195	2 258	2,50	1,00	7	8 250	110												2	1	3			
Postimuseo *	e	35 282	28 475	6,00			5 361	104	1 012	10										5	6	2			2
Päivälehtien museo *	e	45 000	45 000				1 100	100												3	1				
Raision museo Harkko	t	2 670	773	3,00	1,00	8	724	59	3 913	2										5					
Rauman merimuseo *	e	9 750	300	8,00	3,00	7	2 650	50												1	1		1		2
Salon tuotanto- ja kulttuuri-historiallinen museo SAMU	k	3 292	2 415	2,00			40 000	240												3	1				
Sibeliusmuseo *	e	8 512	1 381	3,00			1 894	58												8	1				
Suomen maatalousmuseo * Sarka	e	33 888	26 024	8,00	4,00	7	10 000	247												1					2
Suomen ortodoksinen kirkkomuseo	e	7 979	1 649	5,00	1,00	7	3 293	16												2	3				2
Syväranan Lottamuseo *	e	10 705	3 597	5,00	1,00	7	6 425	425												2					
Verian tehdasmuseo *	e	14 187	2 121	7,00			10 000																		
YHTEENSÄ (23)		323 537	192 003				332 408	1 799	8 193	625	569	11	1 081 939	23 248	69	26	37	1	133	8	2	8	2	8	18
Keskiaervo		14 067	8 348	4,92	2,31	7	15 829	106	1 024	125	569	11	51 521	1 453	4	2	6	1	6	2	1	2	1	2	2
N		23	23	19	13	12	21	17	8	5	1	1	21	16	19	11	6	1	21	5	2	5	2	5	9

3. Museoiden toiminta 2009

3.2. Muut päätoimisesti hoidetut museot

3.2.3 Yhteenvedo: Muut päätoimisesti hoidetut museot

	Kävijät		Pääsymaksut		Kokoelmat						Näyttelyt					Painetut julkaisut							
	kävijät	ilmais-kävijät	perus-hinta, alkuiset	perus-hinta, lapset	vapaan pääsyn ikäraja	esine-määrä	kartunta	teosmäärä	kartunta	näytemäärä	kartunta	valokuva-määrä	kartunta	omaa tuo-tantaa	yhteis-tuo-tantaa	muiden tuotan-toa	valmis-tuneet kiertö-näyt-telyt	ulko-maille tuo-tetut	näyt-telyt yhteen-yhteensä	näyt-telijul-kaisut	tutki-mukset	muut jul-kaisut	jul-kaisut yh-teensä
YHTEENSÄ (34)	1 734 631	753 954				1 303 331	7 690	45 952	835	21 854 881	1 764 23	5 445 622	67 298	130	36	41	4	3	214	18	9	12	39
Keskiarvo	51 019	22 175	4,92	2,25	7	50 128	366	3 829	104	3 122 126	29 404	187 780	3 365	5	2	5	2	3	7	2	2	2	3
N	34	34	26	16	14	26	21	12	8	7	6	29	20	27	15	8	2	1	30	8	4	8	14

3. Museoiden toiminta 2009

3.3 Yhteenvedo: Kaikki ammatilliset museot

	Kävijät		Pääsymaksut		Kokoelmat						Näyttelyt					Painetut julkaisut							
	kävijät	ilmais-kävijät	perus-hinta, alkuiset	perus-hinta, lapset	vapaan pääsyn ikäraja	esine-määrä	kartunta	teosmäärä	kartunta	näytemäärä	kartunta	valokuva-määrä	kartunta	omaa tuo-tantaa	yhteis-tuo-tantaa	muiden tuotan-toa	valmis-tuneet kiertö-näyt-telyt	ulko-maille tuo-tetut	näyt-telyt yhteen-yhteensä	näyt-telijul-kaisut	tutki-mukset	muut jul-kaisut	jul-kaisut yh-teensä
YHTEENSÄ (157)	5 081 924	2 475 700				5 479 288	62 731	3 188 879	8 965	23 151 963	184 295	22 653 951	279 127	611	237	297	59	31	1 235	103	38	72	213
Keskiarvo	32 369	15 870	5,21	2,34	7	44 188	565	4 196	145	1 286 220	18 430	154 109	2 386	4	3	4	2	2	8	2	1	2	2
N	157	156	143	80	78	124	111	76	62	18	10	147	117	145	90	72	30	14	151	51	27	40	88

4. Kävijät ja avoinnaolo museokohteittain 2009

Museo	Museokohte	Sijaintikunta	Pääryhma	Museotyyppi	Maksaneet kävijät	Ilmais-kävijät	Kävijät yhteensä	Avoinnaolo päivää/vuosi
Aboa Vetus ja Ars Nova -museot	Aboa Vetus ja Ars Nova -museot	Turku	Muu vos-museo	Yhdistelmä museo	30 705	5 000	35 705	320
Aineen taidemuseo	Aineen taidemuseo	Tornio	Muu vos-museo	Taidemuseo	1 810	21 750	23 560	309
Alvar Aalto -museo	Alvar Aalto -museo	Jyväskylä	Muu vos-museo	Erikoismuseo	14 346	5 200	19 546	305
	Koetalo	Jyväskylä	Muu vos-museo	Erikoismuseo	2 987	200	3 187	45
	Alvar Aallon koti, Riihitie	Helsinki	Muu vos-museo	Kulttuurihistoriallinen museo	4 716	200	4 916	259
	Alvar Aallon ateljee, Tiilimäki	Helsinki	Muu vos-museo	Kulttuurihistoriallinen museo	2 220	300	2 520	220
Amos Andersonin taidemuseo	Amos Andersonin taidemuseo	Helsinki	Muu vos-museo	Taidemuseo	20 837	9 947	30 784	304
	Söderfångviken museo	Kemiö	Muu vos-museo	Kulttuurihistoriallinen museo	5 830	1 000	6 830	105
Carlso	Carlso	Kristinankaupunki	Muu museo	Kulttuurihistoriallinen museo	1 500	600	2 100	90
Designmuseo	Designmuseo	Helsinki	ven	Erikoismuseo	58 456	12 940	71 396	326
	Arabian museo	Helsinki	ven	Erikoismuseo	7 376	2 608	9 984	210
	littalan lasimuseo	Kaivola	ven	Erikoismuseo	7 038	2 210	9 248	171
Didrichsenin taidemuseo	Didrichsenin taidemuseo	Helsinki	Muu vos-museo	Taidemuseo	16 781	12 647	29 428	300
Emil Aaltosen museo	Emil Aaltosen museo	Tampere	Muu museo	Kulttuurihistoriallinen museo	2 446	110	2 556	147
Emil Cedercreutzin museo	Emil Cedercreutzin museo	Hajavalta	Muu vos-museo	Yhdistelmä museo	3 227	5 129	8 356	315
	Huittisten museo	Huittinen	Muu vos-museo	Kulttuurihistoriallinen museo	350	573	923	119
EMMA-Espoon modernin taiteen museo	EMMA-Espoon modernin taiteen museo	Espoo	Muu vos-museo	Taidemuseo	25 324	47 876	73 200	300
Espoon kaupungin museo	KAMU - Espoon kaupungin museo	Espoo	Muu vos-museo	Kulttuurihistoriallinen museo	14 726	14 465	29 191	299
	Talomuseo Glims	Espoo	Muu vos-museo	Kulttuurihistoriallinen museo	2 499	14 466	16 965	263
	Koulumuseo Lagstad	Espoo	Muu vos-museo	Kulttuurihistoriallinen museo	0	1 027	1 027	42
	Huvilamuseo Villa Rullud	Espoo	Muu vos-museo	Kulttuurihistoriallinen museo	0	4 452	4 452	12
	Saaristomuseo Pentala	Espoo	Muu vos-museo	Kulttuurihistoriallinen museo	0	1 711	1 711	3
Etelä-Karjalan museo	Etelä-Karjalan museo	Lappeenranta	m	Kulttuurihistoriallinen museo	5 702	3 385	9 087	192
	Ratsuväkimuseo	Lappeenranta	m	Erikoismuseo	2 759	393	3 152	75
	Wolkoffin talomuseo	Lappeenranta	m	Kulttuurihistoriallinen museo	1 193	533	1 726	151
Etelä-Karjalan taidemuseo	Etelä-Karjalan taidemuseo	Lappeenranta	a	Taidemuseo	4 720	4 623	9 343	289
Etelä-Pohjanmaan maakuntamuseo	Etelä-Pohjanmaan maakuntamuseo	Seinäjoki	m	Kulttuurihistoriallinen museo	1 603	5 133	6 736	158
	Suojeluskunta- ja Lotta Svärd -museo	Seinäjoki	m	Erikoismuseo	929	1 484	2 413	201
	Suomen Siirtolaismuseo	Seinäjoki	m	Erikoismuseo	0	450	450	160
Fiskarsin museo	Fiskarsin museo	Pohja	Muu vos-museo	Kulttuurihistoriallinen museo	4 478	389	4 867	238
Forssan museo	Forssan museo	Forssa	Muu vos-museo	Kulttuurihistoriallinen museo	673	3 605	4 278	185
	Tekstiilimuseo Tykki	Forssa	Muu vos-museo	Kulttuurihistoriallinen museo	648	899	1 547	140
Forum Marinum	Forum Marinum	Turku	ven	Erikoismuseo	22 199	6 583	28 782	323
	Museolaivat	Turku	ven	Erikoismuseo	18 023	11 026	29 049	91
Friitalan Nahkamuseo	Friitalan Nahkamuseo	Ulvila	Muu museo	Erikoismuseo	0	2 135	2 135	303
Gallen-Kallelan Museo	Gallen-Kallelan Museo	Espoo	Muu vos-museo	Kulttuurihistoriallinen museo	10 048	4 426	14 474	340
Haminan kaupungin museot	Haminan kaupungin museo	Hamina	Muu museo	Kulttuurihistoriallinen museo	553	10 820	11 373	238
	Kauppiaantalomuseo	Hamina	Muu museo	Kulttuurihistoriallinen museo	972	3 131	4 103	110
	Vehkalaahden kotiseutumuseo	Hamina	Muu museo	Kulttuurihistoriallinen museo	13	32	45	80

4. Kävijät ja avoinnaolo museokohteittain 2009

Museo	Museokohde	Sijaintikunta	Pääryhma	Museotyyppi	Maksaneet kävijät	Ilmais-kävijät	Kävijät yhteensä	Avoinnaolo päivää/vuosi
Hangon museo	Hangon museo	Hanko	Muu vos-museo	Kulttuurihistoriallinen museo	1 756	1 276	3 032	193
Heinolan kaupunginmuseo	Korsu Kuitainen Rauha Heinolan kaupunginmuseo	Hanko	Muu vos-museo	Erikoismuseo	0	8 000	8 000	114
	Heinolan taidemuseo	Heinola	Muu vos-museo	Kulttuurihistoriallinen museo	3 321	2 724	6 045	243
	Heinolan taidemuseo	Heinola	Muu vos-museo	Taidemuseo	4 285	4 525	8 810	205
	Lääminävalteri Aschanin talo	Heinola	Muu vos-museo	Kulttuurihistoriallinen museo	819	2 328	3 147	124
Heilmä Rautavaaran museo	Heilmä Rautavaaran museo	Espoo	Muu vos-museo	Erikoismuseo	14 022	23 341	37 363	n. 300
Helsingin kaupungin taidemuseo	Taidemuseo Tennispalatsi	Helsinki	a	Taidemuseo	31 090	58 872	89 962	261
	Kluuvin galleria	Helsinki	a	Taidemuseo	0	7 274	7 274	236
	Taidemuseo Meliatti	Helsinki	a	Taidemuseo	11 412	12 018	23 430	235
Helsingin kaupunginmuseo	Hakasalinen Iuville	Helsinki	m	Kulttuurihistoriallinen museo	0	34 454	34 454	190
	Sofiankatu 4	Helsinki	m	Kulttuurihistoriallinen museo	0	47 942	47 942	348
	Koulumuseo	Helsinki	m	Kulttuurihistoriallinen museo	0	5 023	5 023	73
	Raitioittemuseo	Helsinki	m	Erikoismuseo	0	41 931	41 931	342
	Ruiskumestarin talo	Helsinki	m	Kulttuurihistoriallinen museo	0	5 528	5 528	102
	Sederholmin talo	Helsinki	m	Kulttuurihistoriallinen museo	0	27 980	27 980	203
	Tuomarinkylän museot	Helsinki	m	Kulttuurihistoriallinen museo	0	18 854	18 854	244
	Työväenasuntomuseo	Helsinki	m	Kulttuurihistoriallinen museo	0	5 682	5 682	74
	Voimalamuseo	Helsinki	m	Erikoismuseo	0	7 019	7 019	62
Helsingin yliopistomuseo Arppeanum	Helsingin yliopistomuseo Arppeanum	Helsinki	Valtion museo	Kulttuurihistoriallinen museo	2 900	2 247	5 147	303
Hiekan taidemuseo	Hiekan taidemuseo	Tampere	Muu vos-museo	Yhdistelmä museo	1 308	1 547	2 855	190
Hotelli- ja ravintolamuseo	Hotelli- ja ravintolamuseo	Helsinki	Muu vos-museo	Erikoismuseo	2 553	605	3 158	291
Hyvinkään kaupungin museot	Hyvinkään taidemuseo	Hyvinkää	Muu vos-museo	Taidemuseo	2 761	7 652	10 413	250
	Valvilan tehdasmuseo	Hyvinkää	Muu vos-museo	Erikoismuseo	1 640	2 295	3 935	168
Hämeenlinnan kaupungin historiallinen museo	Hämeenlinnan kaupungin historiallinen museo	Hämeenlinna	m	Kulttuurihistoriallinen museo	4 864	3 101	7 965	355
	Palanderin talo	Hämeenlinna	m	Kulttuurihistoriallinen museo	1 558	193	1 751	164
	Sibeliuksen syntymäkotit	Hämeenlinna	m	Kulttuurihistoriallinen museo	4 933	771	5 704	355
	Vankilamuseo	Hämeenlinna	m	Erikoismuseo	16 911	2 946	19 857	355
Hämeenlinnan taidemuseo	Engel-rakennus	Hämeenlinna	a	Taidemuseo	4 431	2 065	6 496	281
	Lohrmann-rakennus	Hämeenlinna	a	Taidemuseo	6 999	2 395	9 394	225
Ilmatorjuntamuseo	Ilmatorjuntamuseo	Tuusula	Muu vos-museo	Erikoismuseo	5 475	5 800	11 275	292
Imatran kaupungin museot	Imatran kaupungin museo	Imatra	Muu vos-museo	Kulttuurihistoriallinen museo	0	14 260	14 260	281
	Imatran taidemuseo	Imatra	Muu vos-museo	Taidemuseo	0	15 997	15 997	242
	Karjalainen kotitalo	Imatra	Muu vos-museo	Kulttuurihistoriallinen museo	915	0	915	54
	Teollisuusyöväen asuntomuseo	Imatra	Muu vos-museo	Kulttuurihistoriallinen museo	942	0	942	54
Jalkaväkimuseo	Jalkaväkimuseo	Mikkeli	Muu vos-museo	Erikoismuseo	5 816	2 624	8 440	234
Joensuun taidemuseo	Joensuun taidemuseo	Joensuu	a	Taidemuseo	9 571	2 202	11 773	274
Jyväskylän taidemuseo	Jyväskylän taidemuseo, Holvi	Jyväskylä	a	Taidemuseo	1 293	21 145	22 438	278
	Galleria Harmonia	Jyväskylä	a	Taidemuseo	0	3 784	3 784	287
Jyväskylän yliopiston museo	Keski-Suomen luontomuseo	Jyväskylä	Valtion museo	Luonnontieteellinen museo	2 064	14 304	16 368	317
	Kulttuurihistoriallinen osasto	Jyväskylä	Valtion museo	Kulttuurihistoriallinen museo				suji.

4. Kävijät ja avoinnaolo museokohteittain 2009

Museo	Museokohde	Sijaintikunta	Pääryhma	Museotyyppi	Maksaneet kävijät	Ilmais-kävijät	Kävijät yhteensä	Avoinnaolo päivä/vuosi
Järvenpään taidemuseo	Järvenpään taidemuseo	Järvenpää	Muu museo	Taidemuseo	2 860	1 683	4 543	188
	Ahola	Järvenpää	Muu museo	Kulttuurihistoriallinen museo	1 640	407	2 047	146
	Vilja Kokkonen	Järvenpää	Muu museo	Kulttuurihistoriallinen museo	226	88	314	39
K.H. Renlundin museo	K.H. Renlundin historiallinen museo	Kokkola	m	Kulttuurihistoriallinen museo	2 878	4 269	7 147	194
	K.H. Renlundin taidemuseo, näyttelyhalli	Kokkola	m	Taidemuseo	801	2 471	3 272	300
	Kansantaiteenmuseumuseo	Kaustinen	m	Erikoismuseo	0	2 500	2 500	130
Kainuun Museo	Kainuun Museo	Kajaani	m	Kulttuurihistoriallinen museo	1 618	1 855	3 473	310
Kajaanin taidemuseo	Kajaanin taidemuseo	Kajaani	Muu vos-museo	Taidemuseo	1 465	7 182	8 647	243
Kankaanpään kaupunginmuseumuseo	Kankaanpään kaupunginmuseumuseo	Kankaanpää	Muu vos-museo	Yhdistelmämuseumuseo	280	425	705	174
Kaikkilan ruukkimuseo Senkka	Kaikkila-Högforsin työläismuseo	Kaikkila	Muu vos-museo	Kulttuurihistoriallinen museo	594	901	1 495	53
	Suomen Valimomuseo	Kaikkila	Muu vos-museo	Erikoismuseo	1 445	1 783	3 228	154
Kemin taidemuseo	Kemin taidemuseo	Kemi	a	Taidemuseo	331	20 989	21 320	189
	Kemin historiallinen museo	Kemi	a	Kulttuurihistoriallinen museo	153	3 537	3 690	164
Keravan museo	Keravan museo	Kerava	Muu vos-museo	Kulttuurihistoriallinen museo	1 900	3 559	5 459	n. 118
Keravan taidemuseo	Keravan taidemuseo	Kerava	Muu museo	Taidemuseo	2 546	3 919	6 465	240
Keski-Suomen Ilmailumuseo	Keski-Suomen Ilmailumuseo	Jyväskylä mlk	Muu vos-museo	Erikoismuseo	18 963	7 601	26 564	353
Keski-Suomen museo	Keski-Suomen museo	Jyväskylä	m	Kulttuurihistoriallinen museo	1 954	17 025	18 979	304
	Heiskan taitelijakoti	Jyväskylä	m	Kulttuurihistoriallinen museo	93	318	411	47
	Kästyöläiskodit	Jyväskylä	m	Kulttuurihistoriallinen museo				suuj.
	Pienmäen talomuseo	Hankasalmi	m	Kulttuurihistoriallinen museo	369	245	614	58
	Jyväskylän lyseon museo	Jyväskylä	m	Erikoismuseo	0	491	491	50
Keuruun museo	Keuruun museo, Kamana	Keuruu	Muu vos-museo	Yhdistelmämuseumuseo	4 312	1 215	5 527	91
	Pihlajaveden kotiseutumuseo	Keuruu	Muu vos-museo	Kulttuurihistoriallinen museo	0	120	120	34
Kierikkikeskus	Kierikkikeskus	Yli-ii	Muu vos-museo	Kulttuurihistoriallinen museo	12 971	3 363	16 334	285
Kouvolan kaupungin museot	Kouvolan taidemuseo	Kouvola	Muu vos-museo	Taidemuseo	2 002	4 908	6 910	285
	Museokortteli	Kouvola	Muu vos-museo	Kulttuurihistoriallinen museo	504	2 443	2 947	65
	Puoljakan talomuseo	Kouvola	Muu vos-museo	Kulttuurihistoriallinen museo	59	14	73	26
	Elimäen kotiseutu- ja kouulumuseo	Kouvola	Muu vos-museo	Kulttuurihistoriallinen museo	139	452	591	65
	Kettumäen museoalue	Kouvola	Muu vos-museo	Kulttuurihistoriallinen museo	567	1 510	2 077	88
	Sippolan kotiseutumuseo	Kouvola	Muu vos-museo	Kulttuurihistoriallinen museo	0	414	414	11
	Hirsimäen museoalue	Kouvola	Muu vos-museo	Kulttuurihistoriallinen museo	556	700	1 256	65
	Palomuseo	Kouvola	Muu vos-museo	Erikoismuseo	338	138	476	88
Kuhmon museot	Talvisotamuseo	Kuhmo	Muu museo	Erikoismuseo	4 000	2 280	6 280	250
	Tuupalan museo	Kuhmo	Muu museo	Kulttuurihistoriallinen museo	**	**	**	n. 80
Kultamuseo	Kultamuseo	Sodankylä	Muu vos-museo	Erikoismuseo	14 401	2 103	16 504	294
Kumbukumbu Suomen Lähetysseuran museo	Kumbukumbu	Heisinki	Muu vos-museo	Erikoismuseo	1 379	4 900	6 279	281
Kuopion kulttuurihistoriallinen museo	Kuopion kulttuurihistoriallinen museo	Kuopio	m	Kulttuurihistoriallinen museo	14 249	18 832	33 081	278
	J.V. Snellmanin kotimuseo	Kuopio	m	Kulttuurihistoriallinen museo	168	566	734	34
	Kuopion korttelimuseo	Kuopio	m	Kulttuurihistoriallinen museo	8 207	6 369	14 576	288
Kuopion luonnontieteellinen museo	Kuopion luonnontieteellinen museo	Kuopio	m	Luonnontieteellinen museo	14 249	18 832	33 081	278
Kuopion taidemuseo	Kuopion taidemuseo	Kuopio	a	Taidemuseo	2 645	9 821	12 466	264

4. Kävijät ja avoinnaolo museokohteittain 2009

Museo	Museokohde	Sijaintikunta	Pääryhma	Museotyyppi	Maksaneet kävijät	Ilmais-kävijät	Kävijät yhteensä	Avoinnaolo päivä/yuosi
Kuorojen museo	Kuorojen museo	Helsinki	Muu vos-museo	Erikoismuseo	0	1 200	1 200	88
Kymenlaakson museo	Kymenlaakson museo	Kotka	m	Kulttuurihistoriallinen museo	58 006	44 057	102 063	n. 300
Lahden kaupungin museo	Lahden historiallinen museo	Lahti	m	Kulttuurihistoriallinen museo	5 636	4 952	10 588	355
	Hiihtomuseo	Lahti	m	Erikoismuseo	15 857	8 548	24 405	348
	Radio- ja tv-museo	Lahti	m	Erikoismuseo	6 840	1 792	8 632	345
	Sotilasaikaketeen museo/Sotilasmusikkimuseo	Lahti	m	Erikoismuseo	787	36	823	..
	Itä-Hämeen museo	Hartola	m	Kulttuurihistoriallinen museo
Lahden taidemuseo	Lahden taidemuseo	Lahti	a	Taidemuseo	7 923	4 304	12 227	305
Lapin maakuntamuseo	Lapin maakuntamuseo	Rovaniemi	m	Yhdistelmä museo	59 060	11 273	70 333	331
Lapinlahden taidemuseo	Lapinlahden taidemuseo	Lapinlahti	Muu vos-museo	Taidemuseo	1 888	1 739	3 627	210
	Eemil Halosen museo	Lapinlahti	Muu vos-museo	Taidemuseo	858	526	1 384	46
Lapuan kaupungin museot	Lapuan taidemuseo	Lapua	Muu museo	Taidemuseo	1 093	37 582	38 675	350
	Lapuan kaupungin kulttuurihistoriallinen museo	Lapua	Muu museo	Kulttuurihistoriallinen museo	0	7 749	7 749	350
Leikkilinna-Suomen lelumuseo	Leikkilinna-Suomen lelumuseo	Espoo	Muu vos-museo	Erikoismuseo	20 000	30 000	50 000	318
Lenin-museo	Lenin-museo	Tampere	Muu vos-museo	Erikoismuseo	6 239	6 449	12 688	355
Lohjan Museo	Lohjan museo	Lohja	Muu vos-museo	Kulttuurihistoriallinen museo	10 258	11 713	21 971	301
	Työryn Kaivosmuseo	Lohja	Muu vos-museo	Erikoismuseo	7 150	0	7 150	257
	Johannes Lohiammen museo	Lohja	Muu vos-museo	Kulttuurihistoriallinen museo	235	15	250	66
Lovisan kaupungin museo	Lovisan kaupungin museo	Loviisa	Muu museo	Kulttuurihistoriallinen museo	9 188	1 180	10 368	187
Luonnontieteellinen keskusmuseo	Luonnontieteellinen museo	Helsinki	vm	Luonnontieteellinen museo	87 882	71 891	159 773	308
	Geologinen museo, Mineraalikaabinetti	Helsinki	vm	Luonnontieteellinen museo	5 174	200	5 374	300
Lusto Suomen Metsämuseo	Lusto Suomen Metsämuseo	Punkaharju	Muu museo	Erikoismuseo	29 249	4 706	33 955	317
Länsi-Uudenmaan maakuntamuseo	Tammisaaren museokeskus EKTA	Tammisaari	m	Kulttuurihistoriallinen museo	23 119	17 057	40 176	300
	Snappertunan talomuseo	Tammisaari	m	Kulttuurihistoriallinen museo	287	517	804	50
Lönnströmin koti- ja taidemuseo	Lönnströmin taidemuseo	Rauma	Muu vos-museo	Taidemuseo	1 250	3 689	4 939	274
	Teresia ja Rafael Lönnströmin kotimuseo	Rauma	Muu vos-museo	Kulttuurihistoriallinen museo	727	359	1 086	53
Mannerheim-museo	Mannerheim-museo	Helsinki	Muu museo	Kulttuurihistoriallinen museo	7 243	968	8 211	229
Miehikkälän museot	Miehikkälän kotiseutumuseo	Miehikkälä	Muu vos-museo	Kulttuurihistoriallinen museo	43	1 757	1 800	38
	Miehikkälän Saipalinja-museo	Miehikkälä	Muu vos-museo	Erikoismuseo	4 802	5 598	10 400	135
Mikkelin kaupungin museot	Harjukosken mylly	Mikkeli	a	Kulttuurihistoriallinen museo	0	320	320	18
	Kivisakasti	Mikkeli	a	Kulttuurihistoriallinen museo	0	434	434	42
	Mannerheimin salonkivaunu	Mikkeli	a	Erikoismuseo	0	435	435	1
	Mikkelin taidemuseo	Mikkeli	a	Taidemuseo	2 100	4 716	6 816	253
	Päämajamuseo	Mikkeli	a	Erikoismuseo	7 891	3 855	11 746	215
	Suur-Savon museo	Mikkeli	a	Kulttuurihistoriallinen museo	393	1 341	1 734	150
	Viestikeskus Lokki	Mikkeli	a	Erikoismuseo	5 151	1 719	6 870	118
Mobilia Auto- ja tiemuseo	Mobilia Auto- ja tiemuseo	Kangasala	vern	Erikoismuseo	27 123	4 072	31 195	350
Möhkön ruukkimuseo	Möhkön ruukkimuseo	Iloantsi	Muu museo	Erikoismuseo	3 291	80	3 371	115
	Iloantsin erä- ja eläinmuseo	Iloantsi	Muu museo	Luonnontieteellinen museo	3 247	540	3 787	suji.
	Parmeinvaaaran runokylä	Iloantsi	Muu museo	Kulttuurihistoriallinen museo	1 937	2 258	4 195	104
Naantalin museo	Naantalin museo	Naantali	Muu vos-museo	Kulttuurihistoriallinen museo	609	1 819	2 428	135
Nautilankosken museo	Nautilankosken museo	Lieto	Muu vos-museo	Kulttuurihistoriallinen museo	1 269	2 158	3 427	291
Nelimarkka-museo	Nelimarkka-museo	Alajärvi	a	Taidemuseo

4. Kävijät ja avoinnaolo museokohteittain 2009

Museo	Museokohde	Sijaintikunta	Pääryhma	Museotyyppi	Maksaneet kävijät	Ilmais-kävijät	Kävijät yhteensä	Avoinnaolo päivä/yuosi
Nurmeksen museo	Ikolan ulkomuseo	Nurmes	Muu vos-museo	Kulttuurihistoriallinen museo	0	3 457	3 457	49
Nurmeksen museo	Nurmeksen museo	Nurmes	Muu vos-museo	Kulttuurihistoriallinen museo	276	914	1 190	252
Nurmijärven museo	Aleksis Kiven syntymäkot	Nurmijärvi	Muu vos-museo	Kulttuurihistoriallinen museo	1 708	4 158	5 866	87
Oulun taidemuseo	Taaborinvuoren museosalu	Nurmijärvi	Muu vos-museo	Kulttuurihistoriallinen museo	0	8 198	8 198	66
Oulun taidemuseo	Oulun taidemuseo	Oulu	a	Taidemuseo	6 565	28 413	34 978	258
Oulun yliopiston eläinmuseo	Oulun yliopiston eläinmuseo	Oulu	Valtion museo	Luonnonhistoriallinen museo	2 600	36 118	38 718	300
Oulun yliopiston geologinen museo	Oulun yliopiston geologinen museo	Oulu	Valtion museo	Luonnonhistoriallinen museo	0	7 430	7 430	290
Oulun yliopiston kasvimuseo	Oulun yliopiston kasvimuseo	Oulu	Valtion museo	Luonnonhistoriallinen museo	0	250	250	250
Outokummun kaivosmuseo	Outokummun kaivosmuseo	Outokumpu	Muu vos-museo	Erikoismuseo	6 829	760	7 589	113
Panssarimuseo	Panssarimuseo	Hattula	Muu vos-museo	Erikoismuseo	19 387	2 710	22 097	327
Pielisen museo	Pielisen museo	Liekka	Muu vos-museo	Kulttuurihistoriallinen museo	5 614	2 648	8 262	254
Pietarsaaren kaupunginmuseo	Malmi talo	Pietarsaari	Muu vos-museo	Kulttuurihistoriallinen museo	2 137	5 442	7 579	355
Pohjanmaan museo - aluetaidemuseo	Runebergin tupa	Pietarsaari	Muu vos-museo	Kulttuurihistoriallinen museo	0	1 091	1 091	76
Pohjanmaan museo - aluetaidemuseo	Tupakkamakasiini	Pietarsaari	Muu vos-museo	Kulttuurihistoriallinen museo	2 330	1 689	4 019	300
Pohjanmaan museo - aluetaidemuseo	Kudhnäs	Uusikaarlepyy	Muu vos-museo	Kulttuurihistoriallinen museo	2 471	404	2 875	107
Pohjanmaan museo - aluetaidemuseo	Pohjanmaan museo - aluetaidemuseo	Vaasa	a	Taidemuseo	2 798	21 832	24 630	298
Pohjanmaan museo - maakuntamuseo	Taidehalli	Vaasa	a	Taidemuseo	1 060	13 052	14 112	248
Pohjanmaan museo - maakuntamuseo	Pohjanmaan museo - maakuntamuseo	Vaasa	m	Kulttuurihistoriallinen museo	2 806	21 832	24 638	298
Pohjanmaan museo - maakuntamuseo	Terranova	Vaasa	m	Luonnonhistoriallinen museo	**	**	**	298
Pohjanmaan museo - maakuntamuseo	Sundomin museo	Vaasa	m	Kulttuurihistoriallinen museo	4	210	214	10
Pohjois-Karjalan museo	Vanhana Vaasan museo	Vaasa	m	Kulttuurihistoriallinen museo	282	328	610	48
Pohjois-Karjalan museo	Pohjois-Karjalan museo	Joensuu	m	Kulttuurihistoriallinen museo	19 226	2 331	21 557	353
Pohjois-Pohjanmaan museo	Joensuun bunkerimuseo	Joensuu	m	Erikoismuseo	2 522	364	2 886	68
Pohjois-Pohjanmaan museo	Pohjois-Pohjanmaan museo, Ainola	Oulu	m	Kulttuurihistoriallinen museo	4 847	17 111	21 958	299
Pohjois-Pohjanmaan museo	Merimiehenkotimuseo	Oulu	m	Kulttuurihistoriallinen museo	405	1 916	2 321	45
Pohjois-Pohjanmaan museo	Pateniemen sahamuseo	Oulu	m	Erikoismuseo	0	520	520	21
Pohjois-Pohjanmaan museo	Turkansaaren ulkomuseo	Oulu	m	Kulttuurihistoriallinen museo	9 637	11 438	21 075	117
Pohjois-Pohjanmaan museo	Pohjois-Pohjanmaan museo	Tampere	Valtion museo	Erikoismuseo	0	16 620	16 620	240
Pohjois-Pohjanmaan museo	Pohjois-Pohjanmaan museo	Pori	a	Taidemuseo	8 005	21 714	29 719	310
Pohjois-Pohjanmaan museo	Pohjois-Pohjanmaan museo	Pori	a	Taidemuseo	0	12 286	12 286	244
Pohjois-Pohjanmaan museo	Vanha raathuone	Porvoo	m	Kulttuurihistoriallinen museo	8 797	26 263	35 060	246
Pohjois-Pohjanmaan museo	Holmin talo	Porvoo	m	Kulttuurihistoriallinen museo	2 731	16 052	18 783	317
Pohjois-Pohjanmaan museo	Porvoon luonnonhistoriallinen museo	Porvoo	m	Luonnonhistoriallinen museo	90	267	357	59
Pohjois-Pohjanmaan museo	Postimuseo	Hel sinki	Muu museo	Erikoismuseo	6 807	28 475	35 282	350
Pohjois-Pohjanmaan museo	Päivälehtien museo	Hel sinki	Muu museo	Erikoismuseo	0	45 000	45 000	300
Raahen museo	Pakkahuoneen museo	Raah e	Muu vos-museo	Kulttuurihistoriallinen museo	3 122	1 985	5 107	233
Raahen museo	Apteekkimuseo	Raah e	Muu vos-museo	Erikoismuseo	0	742	742	54
Raahen museo	Arkkukarin kotiseutumuseo	Raah e	Muu vos-museo	Kulttuurihistoriallinen museo	0	100	100	1
Raahen museo	Ojalan kotiseutumuseo	Raah e	Muu vos-museo	Kulttuurihistoriallinen museo	0	295	295	7
Raahen museo	Soveliuksen talo	Raah e	Muu vos-museo	Kulttuurihistoriallinen museo	0	3 856	3 856	364
Raisioin museo Harkko	Raisioin museo Harkko	Raisio	Muu museo	Taidemuseo	1 897	773	2 670	301
Rauman merimuseo	Rauman merimuseo	Rauma	Muu museo	Erikoismuseo	9 450	300	9 750	253

4. Kävijät ja avoinnaolo museokohteittain 2009

Museo	Museokohde	Sijaintikunta	Pääryhma	Museotyyppi	Maksaneet kävijät	Ilmais-kävijät	Kävijät yhteensä	Avoinnaolo päivä/yuosi
Rauman museo	Vanha Raathuone	Rauma	Muu vos-museo	Kulttuurihistoriallinen museo	3 299	2 042	5 341	312
	Kirsti	Rauma	Muu vos-museo	Kulttuurihistoriallinen museo	3 231	1 549	4 780	107
	Marela	Rauma	Muu vos-museo	Kulttuurihistoriallinen museo	5 969	4 406	10 375	312
	Savenväläjän verstaas	Rauma	Muu vos-museo	Kulttuurihistoriallinen museo	300	82	382	42
	Kodisjoen kotiseutumuseot	Rauma	Muu vos-museo	Kulttuurihistoriallinen museo	0	150	150	20
Rauman Taidemuseo	Rauman Taidemuseo	Rauma	Muu vos-museo	Taidemuseo	2 994	5 910	8 904	285
Rautalammin museo	Rautalammin museo	Rautalampi	Muu vos-museo	Kulttuurihistoriallinen museo	1 105	2 165	3 270	210
Riihimäen kaupunginmuseo	Riihimäen kaupunginmuseo	Riihimäki	Muu vos-museo	Kulttuurihistoriallinen museo	0	3 907	3 907	107
Riihimäen Taidemuseo	Riihimäen Taidemuseo	Riihimäki	Muu vos-museo	Taidemuseo	2 465	6 173	8 638	233
Rovaniemen taidemuseo	Rovaniemen taidemuseo	Rovaniemi	a	Taidemuseo	10 919	1 717	12 636	281
Saamelaismuseo Siida	Saamelaismuseo Siida	Inari	vern	Erikoismuseo	39 831	5 431	45 262	330
	Skierri	Enontekiö	vern	Erikoismuseo	4 695	500	5 195	228
	Kolttiän perinnetalo	Inari	vern	Erikoismuseo	0	3 730	3 730	107
Saarijärven museo	Saarijärven museo	Saarijärvi	Muu vos-museo	Yhdistelmä museo	2 717	5 371	8 088	207
	Juhola	Saarijärvi	Muu vos-museo	Kulttuurihistoriallinen museo	226	35	261	18
	Kivikauden kylä	Saarijärvi	Muu vos-museo	Kulttuurihistoriallinen museo	4 451	384	4 835	61
	Säätyläiskotimuseo	Saarijärvi	Muu vos-museo	Kulttuurihistoriallinen museo	442	98	540	48
Sagalundin museo	Sagalundin museo	Kemiönsaari	Muu vos-museo	Kulttuurihistoriallinen museo	3 375	3 215	6 590	279
	Taalintehtaan ruukkimuseo	Kemiönsaari	Muu vos-museo	Kulttuurihistoriallinen museo	1 208	656	1 864	90
	Lukkomuseo	Kemiönsaari	Muu vos-museo	Erikoismuseo	116	63	179	31
Salon taidemuseo Veturihalli	Salon taidemuseo Veturihalli	Salo	Muu vos-museo	Taidemuseo	6 901	7 334	14 235	262
Salon tuotanto- ja kulttuurihistoriallinen museo SAMU	Mertalan museo	Salo	Muu museo	Kulttuurihistoriallinen museo	535	692	1 227	105
	Haikkon museo	Salo	Muu museo	Kulttuurihistoriallinen museo	161	161	322	61
	Perniön museo	Salo	Muu museo	Kulttuurihistoriallinen museo	181	181	362	50
	Ploominikin torppa	Salo	Muu museo	Kulttuurihistoriallinen museo				suji.
	Trömpärin kestäkievari	Salo	Muu museo	Kulttuurihistoriallinen museo	0	400	400	1
	Kiikalan kotiseutumuseo	Salo	Muu museo	Kulttuurihistoriallinen museo	0	615	615	13
	Kiskon kotiseutumuseo	Salo	Muu museo	Kulttuurihistoriallinen museo	0	180	180	10
	Suomusjärven kotiseutumuseo	Salo	Muu museo	Kulttuurihistoriallinen museo	0	186	186	13
Sara Hildénin taidemuseo	Sara Hildénin taidemuseo	Tampere	Muu vos-museo	Taidemuseo	23 378	10 286	33 664	284
Sastamalan seudun museo	Sastamalan seudun museo	Sastamala	Muu vos-museo	Kulttuurihistoriallinen museo	0	3 327	3 327	180
Satakunnan Museo	Satakunnan museo	Pori	m	Kulttuurihistoriallinen museo	4 502	13 271	17 773	306
	Korsmannin talo ja Rakennuskulttuuritalo Toivo	Pori	m	Kulttuurihistoriallinen museo	1 596	11 081	12 677	192
	Luontotalo Ahkki	Pori	m	Luonnonhistoriallinen museo	1 698	5 008	6 706	303
	Rosenlew museo	Pori	m	Erikoismuseo	2 115	2 940	5 055	301
Savonlinnan maakuntamuseo	Savonlinnan maakuntamuseo	Savonlinna	m	Kulttuurihistoriallinen museo	8 705	18 938	27 643	316
Serlachius-museot Gösta ja Gustaf	Gösta	Mänttä	Muu vos-museo	Taidemuseo	9 673	1 617	11 290	262
	Gustaf	Mänttä	Muu vos-museo	Kulttuurihistoriallinen museo	9 652	3 989	13 641	271
Sibeliusmuseo	Sibeliusmuseo	Turku	Muu museo	Erikoismuseo	7 131	1 381	8 512	303
Sotamuseo	Sotamuseo, Maurinkatu	Helsinki	Valtion museo	Erikoismuseo	4 125	1 455	5 580	220
	Sotamuseo, Lisaninkatu	Helsinki	Valtion museo	Erikoismuseo	1 001	487	1 488	25
	Maneesi	Helsinki	Valtion museo	Erikoismuseo	4 691	2 415	7 106	120
	Sukellusvene Vesikko	Helsinki	Valtion museo	Erikoismuseo	20 211	1 660	21 871	120

4. Kävijät ja avoinnaolo museokohteittain 2009

Museo	Museokohde	Sijaintikunta	Pääryhma	Museotyyppi	Maksaneet kävijät	Ilmais-kävijät	Kävijät yhteensä	Avoinnaolo päivä/yuosi
Stundars museo	* Stundars museo	Mustasaari	Muu vos-museo	Kulttuurihistoriallinen museo	12 469	13 034	25 503	59
Suomen Ilmailumuseo	* Suomen Ilmailumuseo	Vantaa	vm	Erikoismuseo	24 470	2 305	26 775	361
Suomen Jääkiekkomuseo	* Suomen Jääkiekkomuseo	Tampere	Muu vos-museo	Erikoismuseo	48 575	22 984	71 559	209
Suomen kansallismuseo	Suomen kansallismuseo	Helsinki	vm	Kulttuurihistoriallinen museo	48 406	49 048	97 454	306
	Alikartano	Mäntsälä	vm	Kulttuurihistoriallinen museo	1 418	468	1 886	114
	Anjalan kartanomuseo	Anjalankoski	vm	Kulttuurihistoriallinen museo	1 515	1 159	2 674	92
	Cyghnaeuksen galleria	Helsinki	vm	Taidemuseo	1 064	414	1 478	224
	Hvitträsk	Kirkkonummi	vm	Kulttuurihistoriallinen museo	14 372	6 484	20 856	301
	Kotkaniemi	Luumäki	vm	Kulttuurihistoriallinen museo	1 187	298	1 485	53
	Kulttuurien museo	Helsinki	vm	Erikoismuseo	4 592	10 487	15 079	300
	Kuusiston kartanomuseo	Kaarina	vm	Kulttuurihistoriallinen museo	1 197	646	1 843	77
	Louhisaaren kartanolinna	Askainen	vm	Kulttuurihistoriallinen museo	9 126	2 697	11 823	108
	Paikkarin toppa	Sammatti	vm	Kulttuurihistoriallinen museo	1 985	620	2 605	123
	Pukkilan kartanomuseo	Piikkiö	vm	Kulttuurihistoriallinen museo	720	374	1 094	54
	Seurasaaressa ulkomuseo	Helsinki	vm	Kulttuurihistoriallinen museo	15 141	19 137	34 278	134
	Suomen merimuseo	Kotka	vm	Erikoismuseo	58 006	44 057	102 063	n. 300
	Suomenlinna-museo	Helsinki	vm	Erikoismuseo	20 259	10 197	30 456	359
	Urajärvien kartanomuseo	Asikkala	vm	Kulttuurihistoriallinen museo	7 127	2 143	9 270	suji.
	Urho Kekkosen museo Tamminiemi	Helsinki	vm	Kulttuurihistoriallinen museo	1 096	2 000	3 096	200
	Yli-Lauroselan talomuseo	Ilmajoki	vm	Kulttuurihistoriallinen museo	84 164	16 122	100 286	119
	Hämeen linna	Hämeenlinna	vm	Kulttuurihistoriallinen museo	81 539	20 675	102 214	345
	Olavinlinna	Savonlinna	vm	Kulttuurihistoriallinen museo	0	57 653	57 653	350
Suomen Kellomuseo	* Suomen Kellomuseo	Espoo	Muu vos-museo	Erikoismuseo	2 679	35 240	37 919	302
Suomen käsityön museo	* Suomen käsityön museo	Jyväskylä	vm	Erikoismuseo	13 420	9 104	22 524	305
Suomen lasimuseo	Suomen lasimuseo	Riihimäki	vm	Erikoismuseo	7 864	26 024	33 888	279
Suomen maatalousmuseo Sarka	* Suomen maatalousmuseo Sarka	Loimaa	Muu museo	Erikoismuseo	4 737	8 966	13 703	320
Suomen Metsästysmuseo	* Suomen Metsästysmuseo	Riihimäki	Muu vos-museo	Erikoismuseo	6 330	1 649	7 979	198
Suomen ortodoksinen kirkkomuseo	* Suomen ortodoksinen kirkkomuseo	Kuopio	Muu museo	Erikoismuseo	3 976	3 655	7 631	198
Suomen rakennustaiteen museo	* Suomen rakennustaiteen museo	Helsinki	vm	Erikoismuseo	10 114	13 145	23 259	308
Suomen Rautatiemuseo	* Suomen Rautatiemuseo	Hyvinkää	vm	Erikoismuseo	10 283	8 268	18 551	322
Suomen Tykistömuseo	* Suomen Tykistömuseo	Hämeenlinna	Muu vos-museo	Erikoismuseo	4 184	12 209	16 393	350
Suomen Urheilumuseo	* Suomen Urheilumuseo	Helsinki	vm	Erikoismuseo	5 480	9 137	14 617	355
Suomen valokuvataiteen museo	* Suomen valokuvataiteen museo	Helsinki	vm	Erikoismuseo	7 108	3 597	10 705	310
Syväranan Lottamuseo	* Syväranan Lottamuseo	Tuusula	Muu museo	Erikoismuseo	5 167	1 126	6 293	253
Särestöniemi-museo	* Särestöniemi-museo	Kittilä	Muu vos-museo	Taidemuseo	8 741	5 605	14 346	271
Tampereen kaupungin historialliset museot	Amurin työläiskortteli	Tampere	m	Kulttuurihistoriallinen museo	4 824	11 257	16 081	n. 100
	Hämeen museo	Tampere	m	Kulttuurihistoriallinen museo	8 803	16 884	25 687	n. 100
	Kivimuseo	Tampere	m	Luonnonhistoriallinen museo	48 575	25 965	74 540	n. 300
	Rupriikki	Tampere	m	Erikoismuseo	10 870	10 673	21 543	n. 300
	Vapriikki	Tampere	m	Kulttuurihistoriallinen museo	25 783	9 383	35 166	255
Tampereen taidemuseo	Tampereen taidemuseo	Tampere	a	Taidemuseo				299
	Muumilaakso	Tampere	a	Erikoismuseo				

4. Kävijät ja avoinnaolo museokohteittain 2009

Museo	Museokohde	Sijaintikunta	Pääryhma	Museotyyppi	Maksaneet kävijät	Ilmais-kävijät	Kävijät yhteensä	Avoinnaolo päivää/vuosi
Teatterimuseo	* Teatterimuseo	Helsinki	vm	Erikoismuseo	10 834	3 686	14 520	n. 280
Tekniikan museo	* Tekniikan museo	Helsinki	vm	Erikoismuseo	12 070	4 350	16 420	295
Tikanojan taidetöitä	Kuntsin modernin taiteen museo	Vaasa	Muu vos-museo	Taidemuseo	3 402	12 950	16 352	248
Tornionlaakson maakuntamuseo	Tikanojan taidetöitä	Vaasa	Muu vos-museo	Taidemuseo	4 600	7 483	12 083	255
Turun museokeskus	Tornionlaakson maakuntamuseo	Tornio	m	Kulttuurihistoriallinen museo	2 851	1 724	4 575	303
	Apteekkimuseo	Turku	m	Erikoismuseo	4 285	8 123	12 408	157
	Biologinen museo	Turku	m	Luonnonhistoriallinen museo	6 346	3 678	10 024	302
	Kuralan Kylämäki	Turku	m	Kulttuurihistoriallinen museo	9 418	7 342	16 760	114
	Luostarinmäen käsityöläismuseo	Turku	m	Kulttuurihistoriallinen museo	29 382	6 214	35 596	159
	Turun linna	Turku	m	Kulttuurihistoriallinen museo	100 690	12 517	113 207	300
	Wäinö Aaltonen museo	Turku	m	Taidemuseo	9 289	9 154	18 443	265
Turun taidemuseo	* Turun taidemuseo	Turku	a	Taidemuseo	12 972	17 339	30 311	298
Turun yliopiston eläinmuseo	Turun yliopiston eläinmuseo	Turku	Valtion museo	Luonnonhistoriallinen museo	0	450	450	sop.
Tuusulan museo	Aleksis Kiven mökki	Tuusula	Muu vos-museo	Kulttuurihistoriallinen museo	5 881	..	5 881	135
	Taitelijakoti Erkkola	Tuusula	Muu vos-museo	Kulttuurihistoriallinen museo	5 953	..	5 953	153
	Halosenmäki	Tuusula	Muu vos-museo	Kulttuurihistoriallinen museo	23 662	..	23 662	306
	Klaavola	Tuusula	Muu vos-museo	Kulttuurihistoriallinen museo	1 290	..	1 290	172
	Taidokeskus Kasarmi	Tuusula	Muu vos-museo	Taidemuseo	5 145	..	5 145	306
Jyväskeskus Werstas	* Jyväskeskus Werstas	Tampere	vm	Erikoismuseo	5 907	17 725	23 632	307
Uudenkaupungin kulttuurihistoriallinen museo	Uudenkaupungin kulttuurihistoriallinen museo	Uusikaupunki	Muu vos-museo	Kulttuurihistoriallinen museo	2 146	3 030	5 176	250
	Kalannin kotiseutumuseo	Uusikaupunki	Muu vos-museo	Kulttuurihistoriallinen museo	23	228	251	30
	Luotsimuseo	Uusikaupunki	Muu vos-museo	Erikoismuseo	254	1 249	1 503	81
	Merimiehenkotimuseo	Uusikaupunki	Muu vos-museo	Kulttuurihistoriallinen museo	319	639	958	81
Valtion taidemuseo	Ateneumin taidemuseo	Helsinki	vm	Taidemuseo	261 366	118 942	380 308	305
	Nykytäiteen museo Kiasma	Helsinki	vm	Taidemuseo	84 672	89 312	173 984	305
	Sinebrychoffin taidemuseo	Helsinki	vm	Taidemuseo	19 543	11 144	30 687	306
Vanhallinnan museo	* Vanhallinnan museo	Lieto	Muu vos-museo	Kulttuurihistoriallinen museo	8 986	9 120	18 106	125
Vantaan kaupungin museot	Vantaan kaupunginmuseo	Vantaa	Muu vos-museo	Kulttuurihistoriallinen museo	878	2 197	3 075	191
	Vantaan taidemuseo	Vantaa	Muu vos-museo	Taidemuseo	0	4 800	4 800	88
Varkauden museot	Varkauden museo ja taidemuseo	Varkaus	Muu vos-museo	Yhdistelmä museo	361	1 994	2 355	184
	Kanavamuseo	Varkaus	Muu vos-museo	Erikoismuseo	900	1 035	1 935	90
Verlan tehdasmuseo	* Verlan tehdasmuseo	Jaala	Muu museo	Erikoismuseo	12 066	2 121	14 187	114
Vihdin museo	Vihdin museo	Vihä	Muu vos-museo	Kulttuurihistoriallinen museo	742	2 004	2 746	204
	Evakkomuseo	Vihä	Muu vos-museo	Kulttuurihistoriallinen museo	0	101	101	204
Visavuoren museo	* Visavuoren museo	Valkeakoski	Muu vos-museo	Kulttuurihistoriallinen museo	14 959	907	15 866	306
	Myllysaaren museo	Valkeakoski	Muu vos-museo	Kulttuurihistoriallinen museo	2 433	2 788	5 221	272
	Kauppalinnan museo	Valkeakoski	Muu vos-museo	Kulttuurihistoriallinen museo	430	2 351	2 781	75
Äänekosken kaupunginmuseo	Äänekosken kaupunginmuseo	Äänekoski	Muu vos-museo	Kulttuurihistoriallinen museo	253	485	738	39
	Äänekosken taidemuseo	Äänekoski	Muu vos-museo	Taidemuseo	559	1 099	1 658	182

SUMMARY

MUSEUM STATISTICS 2009 – FINLAND

The museum statistics include information on all museums in Finland that are run on a full-time basis with at least one professional employee. Finnish museums characteristically exist as single administrative entities that often include several smaller museum units. These smaller units typically operate without a separate staff or budget. For this reason, data on finances and staff are presented in the statistics per administrative entity (main museum), while information on operations is presented per museum unit.

Number of museums

The annual statistics show 157 museums to be responsible for a total of 329 museum sites and locations. Finnish museums are classified as cultural-historical museums, specialized museums, art museums, and museums of natural history. In accordance with this classification, of the total number of museum sites (329), 165 are cultural-historical museums (50 %), 87 are specialized museums (26 %), 55 are art museums (17 %) and 14 are museums of natural history (4 %). Eight (2 %) of the museum sites are so-called combined museums belonging to two separate classes of museum. Following the hierarchical classification of Finnish museums, there are three national museums: The National Museum, The National Gallery and the Finnish Museum of Natural History. There are 14 national specialized museums and, at the regional level, there are 22 provincial museums and 16 regional art museums.

Ownership

Fifty-three percent of museums are maintained by municipalities. 38 percent of the total are private museums, i.e. run by foundations and associations. State-run museums account for seven percent. According to the classification by museum unit, 64 percent are municipal, 25 percent are private and 11 percent are state-run. The considerable differences in distribution are caused by the fact that, in most cases, the large municipal museums – and the provincial museums in particular – contain several museum units. The increased

proportion of state-run museums is accounted for by the large number of museums of the National Board of Antiquities.

Finance and funding

Museum expenditure totalled 196.2 million euros. The average costs per museum (157) were 1,265,738 euros. The largest items were personnel (48 %) and costs related to premises (30.5 %). Twenty percent of total expenditure was used for other operating costs, and 1.5 percent for additions to collections. The costs of museum activities are mostly met by public funding. The share of the state in the total funding of museums consists of the net expenditure of state-run museums and state subsidies and grants to other museums and amounted to 43 percent of total expenditure. The municipalities' share of overall expenditure was about 34 percent. This figure included grants for operations and specific projects awarded by municipalities to private museums. The museums' own income amounted to 15 percent. Forty percent of this own income consisted of ticket sales. Of total museum funding, 7 percent is covered by direct funding from foundations or associations and grants that were neither municipal nor state grants.

A total of 123 museums received statutory state aid. Seventy-three of these are municipal museums and 50 are maintained by foundations or associations. The basis for proportionate state aid is the number of man-years of the museums and an annually ratified unit price per man-year. The total sum of proportionate state aid was 30.5 million euros, i.e. around 248 489 euros per museum. Proportionate state aid to provincial museums, regional art museums and national specialized museums is ten percentage points higher (47 % of the unit price) than for the other museums owing to the regional and national tasks of these museums. Of the total amount of state aid, these museums received 74 percent. The expenses of these museums accordingly amounted to 68 percent of total museum expenditure of museums receiving legally prescribed state aid.

For museums in receipt of statutory state aid, municipalities are the most significant source of funding (49 %), with state aid defraying 29.7 percent of total museum expenses.

Public funding per museum visit, excluding premises costs, amounted to 18 euros.

Personnel

The museums had a total of 1,860 permanent full-time employees. Around half of these (56 %) were persons with specialist training (curators, researchers, conservators, photographers etc.). The total number of man-years was 2,619. On average, museums employed 12 permanent employees, 6.8 of whom had professional training. Specialized national museums, provincial museums and regional art museums had an average of 17.6 permanent employees, nine of whom were professionally trained.

Collections

Cultural-historical collections comprised some 5.5 million pieces. Art collections held a total of 319,000 works. Natural history collections held 23 million items. The pictorial archives of museums contained nearly 22.6 million photographs and other items. The museums spent 2.8 million euros on collection acquisitions. The biggest acquisitions investment, at 854,000 euros, was made by the Finnish National Gallery. Twenty-two museums spent over 20,000 euros for this purpose.

Exhibitions

During the year, 1,235 temporary exhibitions were displayed in the museums. Of the total number of temporary exhibitions, the number of art exhibitions was the highest at 45 percent. Historical and cultural historical exhibitions accounted for 33 percent, applied art, photography and architecture 15 percent and other disciplines (such as technology and industry, science and natural history, ethnography) seven percent of the total respectively.

Publications

Of the publications issued by museums, those carrying ISSN or ISBN numbers are listed in the statistics. The museums published a total of 213 exhibition-related, research or other publications. In addition a total of 30 electronic or Web publications were published. Of all printed publications, exhibition material accounted for the majority at 48 percent, research publications accounted for 18 percent, and other publications 34 percent. The publication subject areas were represented as follows: art history (38 %), cultural history (32 %), natural history and science (3 %), applied art, photography and architecture (10 %), and other publications 17 percent including unclassified publications.

Opening hours

The museums were open to the public for a total of 64,318 days, an average of 200 days per year/museum unit. The majority of museums (main administrative entities) were open four days a week. The average opening hours are reduced by the smaller museum units open only during the summer season.

Visits

Finnish museums received a total of 5 million museum visits, equivalent to 0.9 visit per inhabitant during the year, representing an average number of visits per museum unit of 15,831. The proportion of free visits of the total visitor count was 49 percent.

The proportion of visits to the three national museums the National Museum, the National Gallery and the Finnish Museum of Natural History (including all units) was 25 percent, to national specialized museums around 9 percent, and to provincial museums and regional art museums 33 percent. The proportion of visits to the remaining museums was 33 percent.

The leading museum units in terms of numbers of visits were the Ateneum Art Museum with 380,308 visits and the Museum of Contemporary Art Kiasma with 173,984 visits (Ateneum and Kiasma are Finnish National Gallery museums) and the Finnish Museum of Natural History with 159,773 visits. Other museums with more than 100,000 visits were the Turku Castle/Turku Historical Museum, the Häme Castle, the Olavinlinna Castle and the Maritime Centre Vellamo that houses the Marimine Museum of Finland and the Museum of Kymenlaakso.

5. Finnish Museums: Staff and Finances 2009

	Staff		Expenditure							Income							
	Man-years	Fulltime		Total expenditure	Salaries	Premises	Acquisitions to collections	Other items	State aid		Municipality	Other assistance	Own income			Sponsorship	
		Permanent	of which professional						Proportionate state aid	State aid by application			Total own income	Ticket sales	Income from sales		Service income
Museums receiving legally prescribed state aid (123)	1 862	1 329	737	131 189 604	64 970 339	38 220 073	1 726 285	26 272 907	30 564 186	8 461 767	64 505 570	3 121 544	18 835 518	5 766 082	7 513 200	4 515 685	1 040 551
Other full-time museums (34)	757	531	308	64 999 745	28 651 439	21 675 043	1 124 422	13 548 841		2 031 424	2 789 617	1 592 567	10 884 050	6 286 382	1 428 046	2 314 916	854 706
Total (157)	2 619	1 859	1 046	196 189 349	93 621 778	59 895 116	2 850 707	39 821 748	30 564 186	10 493 191	67 295 187	4 714 111	29 719 568	12 052 464	8 941 246	6 830 601	1 895 257
Average	17	12	7	1 265 738	604 011	410 241	34 765	267 260	248 489	84 623	525 744	61 222	198 130	84 877	63 413	49 497	59 227
N	156	156	154	155	155	146	82	149	123	124	128	77	150	142	141	138	32

6. Finnish museums: Operations 2009

	Visitors		Entrance fees		Collections				Exhibitions						Publications							
	Number of visitors	of which free of charge	Basic fee		Number of objects Museums of cultural history	Acquisitions	Number of works Art museums	Acquisitions	Number of samples Museums of natural history	Acquisitions	Number of images (photog.)	Acquisitions	Own production	Co-production	Produced by others	Produced trav. exhibitions	Sent abroad	Total exhibitions	Exhibition related	Re-search	Other publications	Total publications
			Adults	Children																		
Museums receiving legally prescribed state aid (123)	3 347 293	1 721 746			4 175 957	55 041	272 927	8 130	1 297 082	7 872	17 208 329	211 829	481	201	256	55	28	1 021	85	29	60	174
Other full-time museums (34)	1 734 631	753 954			1 303 331	7 690	45 952	835	21 854 881	176 423	5 445 622	67 298	130	36	41	4	3	214	18	9	12	39
Total (157)	5 081 924	2 475 700			5 479 288	62 731	318 879	8 965	23 451 963	184 295	22 653 951	279 127	611	237	297	59	31	1 235	103	38	72	213
Average	32 369	15 870	5.21	2.34	44 188	565	4 196	145	1 286 220	18 430	154 109	2 386	4	3	4	2	2	8	2	1	2	2
N	157	156	143	80	78	111	76	62	18	10	147	117	145	90	72	30	14	151	51	27	40	88

LIITE:

Museotilaston laatiminen ja sen laatuun vaikuttavat tekijät

Museotilaston laatiminen on vuodesta 2008 (Museotilasto 2007) perustunut Internetissä Museotilasto.fi -verkkosovelluksella toteutettuun kyselyyn.

Museovirasto lähetti museoiden johtajille 16.2.2010 kirjeen, jossa ilmoitettiin kyselyn avautuvan 17.2. ja vastaukset pyydettiin toimittamaan 31.3. mennessä. Kirjeessä pyydettiin tallentamaan järjestelmään museoiden kokonaiskävijämäärät jo 26.2. mennessä, koska Museoviraston tuli toimittaa näitä koskeva alustava tilasto opetusministeriölle maaliskuun alkupuolella. Museoiden johtajille lähetettiin sähköpostilla muistutuskirje 22.3. tilastokyselyyn vastaamisesta. Kysely pidettiin avoimin niille, jotka eivät olleet määräaikaan mennessä vastanneet sekä niille, jotka täydensivät ja korjasivat vastauksiaan kesäkuun 15. päivään saakka.

Käsittely

Tilastokyselyn vastaukset käsitellään museoittain vertaamalla vastausvuoden ja sitä edeltävän vuoden tietoja keskenään. Lähtökohtana on, että museoiden antamat luvut hyväksytään sellaisenaan. Mikäli muutos edelliseen vuoteen on huomattava tai luku museon kokoon nähden huomattavan suuri tai pieni, luvut pyydetään tarkistamaan. Erityisesti seurataan toisiinsa vaikuttavien lukujen muuttumista kuten palkkausmenojen muutosta ja henkilöstön määrän muutosta suhteessa toisiinsa. Museoiden taloustietojen tarkistamisessa hyödynnetään mahdollisuuksien mukaan muuta Museoviraston käytössä olevaa materiaalia ja esimerkiksi harkinnanvaraisten valtionavustusten päätösluetteloita. Tarkistus tehdään, mikäli museo ei ole ilmoittanut mitään kyselyn valtionavustukset -kohtaan.

Vastaukset pyritään saamaan niin täydellisiksi kuin mahdollista. Kyselypohjaan sisältyy kuitenkin tiettyjä mittareita, joita ei kaikissa museoissa seurata.

Tilaston kattavuus

Museotilasto kattaa maan päätoimisesti ja ammatillisesti hoidetut museot, jotka ovat valtion, kuntien, säätiöiden ja yhdistysten ylläpitämiä. Lisäksi tilastossa on alusta lähtien ollut Postimuseo, jota nykyään ylläpitää valtion liikelaitos ja Ortodoksinen kirkkomuseo, joka toimii Suomen ortodoksisen kirkon alaisuudessa. Tilastoon on vuodesta 2008 sisältynyt myös UMP Oyj:n ylläpitämä Verlan tehdasmuseo, joka on maailmanperintökohde. Museovirasto lähtee siitä oletuksesta, että yli kalenterivuoden päätoimisina ja ammatillisina toimineet museot tulevat Museoviraston tietoon ja saadaan mukaan tilastoon.

Museotilaston vastausprosentti on ollut perinteisesti 100. Vuoden 2009 tilastokyselyyn pyydettiin vastaus 157

museolta ja vastaus saatiin 155:ltä. Myös niiltä museoilta, joiden muut tilastotiedot puuttuivat, saatiin kävijätiedot. Lisäksi tilastotaulukkoon otettiin valtionosuuden piirissä olevan museon osalta opetushallitukselle ilmoitetut laskennalliset henkilötyövuodet ja vakinaisen päätoimisen henkilökunnan lukumäärä sekä opetus- ja kulttuuriministeriöltä saadut valtionosuustiedot.

Tilaston luotettavuus

Museotilaston voi katsoa antavan luotettavan ja kattavan yleiskuvan maamme ammatillisesta museotoiminnasta. Siihen sisältyy todennäköisesti yksittäisiä museokohtaisia ja kysymyskohtaisia virheellisyyskysymyksiä, jotka eivät tarkastuksessa käy ilmi, mutta kokonaislukujen ja keskiarvojen kannalta tai tietoja museoryhmittäin käsitellessä niillä ei ole ratkaisevaa merkitystä.

Tilaston henkilöstötiedoissa esiintyy tiettyä horjuvuutta. Tilastokyselyssä tiedustellaan museon laskennallisten henkilötyövuosien määrää samoilla kriteereillä kuin mitä opetushallituksen kyselyssä käytetään. Luvuissa on jonkin verran eroja, ja virallinen valtionosuutta saavien museoiden laskennallisten henkilötyövuosien määrä on opetushallituksen luku, jota opetus- ja kulttuuriministeriö käyttää henkilötyövuosipäätöksiä tehdessään.

Eniten horjuvuutta tilastossa on kokoelmätiedoissa. Joillakin, erityisesti kulttuurihistoriallisilla museoilla, kokoelmien laajuus perustuu arvioihin, joihin on lisätty vuosittainen kartunta. Kokoelmien inventointien myötä arvioita korjataan sekä ylös- että alaspäin. Tarkistuksissa on myös voitu päätyä siihen, että kokoelmia koskevissa tiedoissa ilmoitetaan vain se osa, minkä luettelointitiedot ovat sähköisessä kokoelmahallintojärjestelmässä.

Tilastotaulukoissa huomioitavaa

Tilastotaulukon henkilöstöä ja taloutta koskevasta osuudesta on huomattava se, että museoiden kokonaismenot ja -tulot poikkeavat suuresti toisistaan. Tämä johtuu siitä, että museoiden tulojakaumasta puuttuu kaksi osakokonaisuutta. Museolle myönnettävät valtionosuudet ja kaikki valtion harkinnanvaraiset avustukset on haluttu pitää omina kokonaisuuksinaan, joten taulukossa ei näy valtion museoiden talousarviorahoitusta. Se käy ilmi tilaston tekstistä ja kuvioista osana valtion kokonaisuudesta. Toinen puuttuva kokonaisuus on rahoitus, jonka yksityisten museoiden ylläpitäjät suuntaavat ylläpitämilleen museoille. Tämä lasketaan vähentämällä näiden museoiden yhteenlasketuista kokonaismenoista museoiden valtionavut, kunnalliset ja muut avustukset sekä omatoiminen tuotto. Tämä kokonaisuus näkyy myös vain tekstissä ja kuvioissa.

MUSEOTILASTOINNIN VAIHEITA

Museovirasto on vuodesta 1975 lähtien koonnut suomalaisen museotoimintaan liittyvää tilastotietoa. Vuosilta 1975, 1980 ja 1985 koottiin maan kaikki museot kattavat tilastot. Vuodesta 1989 on vuosittain koottu ammatillista museotoimintaa kuvaavat tilastot. Näiden tilastojen kokoaminen liittyi oleellisesti museoiden valtiosuusjärjestelmän luomiseen ja vaiheittaiseen käyttöönottoon sekä siihen liittyvään tiedontarpeeseen. Tästä syystä ensimmäiset vuositilastot kattoivatkin vain maakunta- ja aluetaidemuseot ja vain henkilöstöä ja taloutta koskevat tiedot.

Myös Suomen museoliitto laatii ja julkaisee museoiden toimintaan liittyviä tilastoja. Jäsenmuseoitaan koskevaa tilastotietoa museoliitto on kerännyt ainakin vuodesta 1947 lähtien. Museotilasto-nimellä tilastoja julkaistiin Julius-lehdessä vuosina 1987 – 1992. Vuotta 1993 koskevaa tilastoa ei ole julkaistu. Vuonna 1995 Museovirasto ja Suomen museoliitto

laativat yhteistyössä Museotilasto 1994 -julkaisun, jonka tavoitteiksi asetettiin sekä museoliiton jäsenistön palveleminen että valtionviranomaisten tiedontarpeen tyydyttäminen. Museotilaston julkaisuvastuu on tämän jälkeen ollut Museovirastolla.

Vuosittain toteutettavien tilastokyselyiden lisäksi Museovirasto jatkaa viiden vuoden välein ammatillisen museotoiminnan ulkopuolelle jäävän museokentän kartoitusta ja seuranta. Viimeksi 5-vuotistilasto on koottu vuodelta 2005 ja vuonna 2011 suoritetaan kysely vuoden 2010 tilaston tietopohjaksi.

Vuodesta 2008 lähtien ammatillisia museoita koskevat tilastotiedot on kerätty Museotilastoverkkosovelluksen avulla. Järjestelmä mahdollistaa tietojen omatoimisen selailun ja vuositilastojen vertailun vuodesta 2007 lähtien. Museotilasto julkaistaan sekä painettuna että verkkojulkaisuna.

