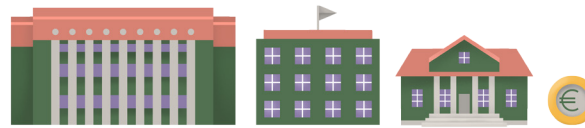
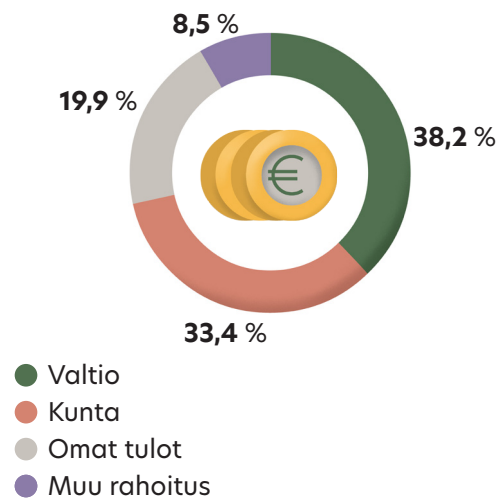


Museoiden talous 2019

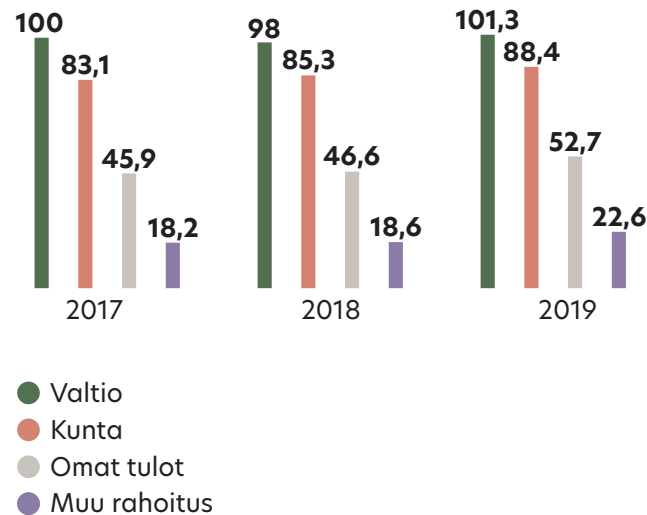
Museotoiminnan rahoitus

Ammatillisesti hoidettujen museoiden kokonaisrahoitus vuonna 2019 oli yhteensä noin **265 miljoonaa** euroa (n = 148). Kokonaisrahoitus sisältää valtion ja kuntien museoille suuntaaman rahoituksen, museoiden omat tulot sekä muun rahoituksen.

Museoiden rahoituksen jakautuminen vuonna 2019



Museoiden rahoitus 2017–2019 (milj.)



Valtion rahoitusosuus

Valtion rahoitusosuus muodostuu museoiden valtionosuuksista, valtionavustuksista, työllistämistuesta sekä valtion museoille suuntaamasta rahoituksesta*. Valtion museoksi tilastossa lasketaan myös yliopistojen museot ja Kansallisgalleria.

Valtio rahoitti museotoimintaa vuonna 2019 noin **101,3 miljoonalla** eurolla, mikä on 38,2 % kokonaisrahoituksesta (v. 2018 valtion rahoitusosuus 39,5 %).

* laskettu vähentämällä valtion museoiden kokonaismenoista tulot

Kuntien rahoitusosuus

Kuntien rahoitusosuus muodostuu kuntien myöntämistä avustuksista yksityisille, museotilastoinnin piiriin kuuluville museoille sekä kuntien museoille suuntaamasta rahoituksesta*.

Kunnat rahoittivat museotoimintaa vuonna 2019 noin **88,4 miljoonalla** eurolla, mikä on noin 33,4 % kokonaisrahoituksesta (v. 2018 kunnan rahoitusosuus 34,3 %).

* laskettu vähentämällä kunnallisten museoiden kokonaismenoista tulot

Museoiden omat tulot


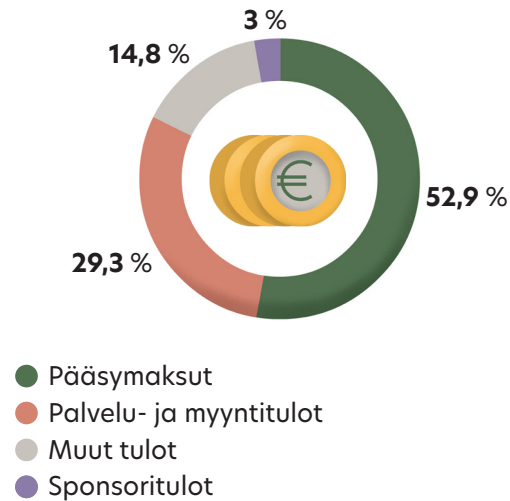
Museoiden omat tulot muodostuvat pääsymaksutuloista, palvelu- ja myyntituloista, muista omista tuloista sekä sponsorituesta.

Museoiden omat tulot vuonna 2019 olivat yhteensä noin **52,7 miljoonaa** euroa, mikä muodostaa 19,9 % kokonaisrahoituksesta (v. 2018 omien tulojen osuus 18,8 %).

Yli puolet museoiden omista tuloista kertyivät pääsymaksutuloista, joita oli yhteensä noin **27,9 miljoonaa** euroa. Kasvua pääsymaksutuloissa edelliseen vuoteen verrattuna oli noin 4,1 miljoonaa euroa. Myös muissa omista tuloissa oli pientä kasvua. Museoiden palvelu- ja myyntitulot olivat yhteensä lähes 15,5 miljoonaa euroa, muut omat tulot olivat noin 7,8 miljoonaa euroa ja sponsoritulot noin 1,6 miljoonaa euroa.



Museoiden omien tulojen jakautuminen vuonna 2019



Museoiden pääsymaksut

- Aikuisten perusnäyttelyn pääsymaksun keskiarvo oli 8,0 euroa (n = 126)
- Lasten perusnäyttelyn pääsymaksun keskiarvo oli 4,0 euroa (n = 61)
- Kaikille kävijöille ilmainen sisäänpääsy oli 27 museolla (vähintään pääyksikkö)
- Alle 18-vuotiaille kävijöille ilmainen sisäänpääsy oli 90 museolla (vähintään pääyksikkö)

Muu rahoitus

Muu rahoitus muodostuu muilta tahoilta kuin valtiolta tai kunnilta saaduista toiminta- ja hankeavustuksista, EU-tuista ja -avustuksista sekä säätiöiden, yhdistysten ja muiden yksityisten tahojen museoilleen suuntaamasta rahoituksesta*.

Museoiden muu rahoitus vuonna 2019 oli yhteensä lähes **22,6 miljoonaa** euroa. Tämä tekee 8,5 % kokonaisrahoituksesta (v. 2018 muun rahoituksen osuus 7,5 %).

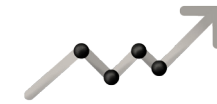
* laskettu vähentämällä yksityisten museoiden kokonaismenoista tulot

Museoiden valtionosuudet

Museolakiin (729/1992) perustuvaa valtionosuutta sai 124* museota, joista 50 sai korotettua valtionosuutta. Valtionosuuksien yhteenlaskettu summa oli noin **35,1** miljoonaa euroa. Kasvua edelliseen vuoteen verrattuna oli noin 1,5 miljoonaa euroa.

* Opetus- ja kulttuuriministeriön valtionosuutta saavien museoiden listassa museoita on 123. Ero johtuu siitä, että Museotilastossa Rauman museo ja Rauman taidemuseo ovat edelleen kahtena erillisenä museoyksikkönä, vaikka ne ovat hallinnollisesti yhdistyneet Rauman museoksi vuoden 2019 aikana.

Valtionosuuden piirissä olevien museoiden kokonaisrahoituksesta suurin osa tulee valtiolta ja kunnilta. Rahoitusosuuksia tarkasteltaessa korotettua valtionosuutta saavien museoiden ja muiden valtionosuutta saavien museoiden rahoituksen jakautumisessa on jonkin verran eroja. Korotettua valtionosuutta saavilla museoilla julkisen rahoituksen osuus on suurempi kuin muilla valtionosuusmuseoilla. Sen sijaan muilla valtionosuusmuseoilla erityisesti muun rahoituksen osuus korostuu.



Korotettua valtionosuutta saavien museoiden valtionosuuden keskiarvo oli **520 388** euroa.



Muiden valtionosuutta saavien museoiden valtionosuuden keskiarvo oli **123 072** euroa.



	Kaikki valtionosuutta saavat museot (124)		Korotettua valtionosuutta saavat museot (50)		Muut valtionosuutta saavat museot (74)	
Valtion rahoitus	44,9 milj. €	24,4 %	33,7 milj. €	28,2 %	11,2 milj. €	17,4 %
Kuntien rahoitus	86,8 milj. €	47,2 %	61,1 milj. €	51,1 %	25,7 milj. €	40,0 %
Omat tulot	35,4 milj. €	19,3 %	22,5 milj. €	18,8 %	12,9 milj. €	20,1 %
Muu rahoitus	16,8 milj. €	9,1 %	2,3 milj. €	2,0 %	14,5 milj. €	22,5 %
YHTEENSÄ	183,9 milj. €	100,0 %	119,6 milj. €	100,0 %	64,3 milj. €	100,0 %

Museotoiminnan menot

Ammatillisesti hoidettujen museoiden kokonaismenot vuonna 2019 olivat yhteensä noin 265 miljoonaa euroa (n = 149). Kokonaismenot koostuvat palkkausmenoista, kiinteistömenoista, kokoelmahankintamenoista ja muista menoista.

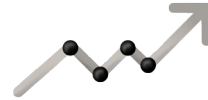
Museoiden kokonaismenot ja niiden keskiarvot museoryhmittäin

Korotettua valtionosuutta saavat museot (n = 50)
Yhteensä **119 598 922 €** | Keskiarvo **2 391 978 €**

Muut valtionosuutta saavat museot (n = 74)
Yhteensä **64 271 884 €** | Keskiarvo **868 539 €**

Valtion museot ja yliopistolliset museot (n = 7)
Yhteensä **73 807 945 €** | Keskiarvo **10 543 992 €**

Muut kunnalliset ja yksityiset museot (n = 18)
Yhteensä **7 373 856 €** | Keskiarvo **409 659 €**



Museoiden kokonaismenojen keskiarvo oli **1 778 877** euroa.

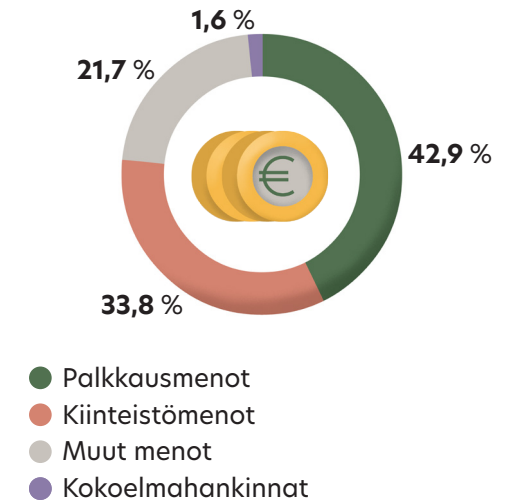
Menojen jakautuminen

Museoiden menoista suurin osa muodostui palkkaus- ja kiinteistömenoista. Palkkausmenot olivat yhteensä noin 113,8 miljoonaa euroa ja kiinteistömenot noin 89,6 miljoonaa euroa. Nämä kiinteät kulut kattoivat kaiken kaikkiaan 76,7 % kaikista menoista.

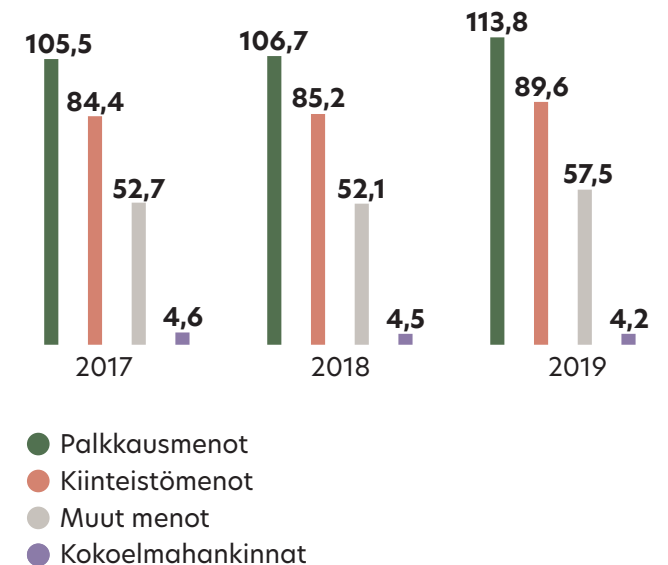
Muut menot muodostuvat näyttelytoiminnan menoista, markkinointi- ja viestintämenoista ja muista menoista. Nämä museotoimintaan kohdistuvat menot olivat yhteensä 57,5 miljoonaa euroa. Kokoelmahankintoihin käytettiin 4,2 miljoonaa euroa.



Museoiden menojen jakautuminen vuonna 2019



Museoiden menot vuosina 2017–2019 (milj.)





Lisätietoja ja käsitteitä

Museotilasto

Museovirasto kokoaa vuosittain tilastotietoa Suomessa toimivien päätoimisesti ja ammatillisesti hoidettujen museoiden toiminnasta, henkilöstöstä ja taloudesta (ei kata Ahvenanmaan maakunnan museoita). Museotilasto perustuu museoiden tilastokyselyn kautta antamiin vastauksiin, ja sen tavoitteena on antaa mahdollisimman luotettava yleiskuva maamme ammatillisesta museotoiminnasta. Vuonna 2019 Suomessa toimi yhteensä 153 ammatillisesti hoidettua museota, joista kaikki vastasivat tilastokyselyyn ainakin osittain.

Taloutta koskevia tilastolukuja tarkasteltaessa on huomioitava, että kaikki museot eivät ole vastanneet taloutta koskeviin kysymyksiin. Lukuja ei voida suoraan verrata edellisten vuosien lukuihin, sillä vastaajajoukossa tapahtuu vuosittain joitakin muutoksia.

Museokorttitulot tilastossa

Museoita on ohjeistettu merkitsemään museokorttituloista Museotilastoon ainoastaan museokorttiyhtiö FMA Creations Oy:n maksamat pääsymaksupalautukset museokorteilla tehdyistä käynneistä sekä museokorttimyyntien provisiot. Ohjeen mukaan museokorttien myyntituloja ei kirjata tilastoon. Museokorttitulojen kirjaamisessa tilastoon voi kuitenkin esiintyä jonkin verran eroja museoiden välillä.

Museoiden valtionosuuden määräytyminen

Valtionosuuden määrä perustuu vuosittain museokohtaisesti vahvistettuun laskennallisten henkilötyövuosien määrään. Vuonna 2018 näiden kokonaismäärä oli 1 183. Valtion talousarviossa päätetään vuosittain henkilötyövuoden yksikköhinta. Vuonna 2019 henkilötyövuoden arvonlisäveroton yksikköhinta oli 67 543 euroa ja arvonlisäverollinen yksikköhinta 71 724 euroa. Maakuntamuseot, aluetaidemuseot ja valtakunnalliset erikoismuseot saavat valtionosuutta 47 % henkilötyövuoden yksikköhinnasta ja muut museot 37 % henkilötyövuoden yksikköhinnasta per henkilötyövuosi.

Lähteet:

[Museoiden talous 2019](#) -taulukko.

[Museotilasto 2017-2019](#), Museovirasto.

[Museoiden valtionosuudet](#). Opetus- ja kulttuuriministeriö.

[Valtionosuussovellus 2019](#). Museot, teatterit ja orkesterit. Opetushallitus.

Kuvitus ja taitto: Riku Ounaslehto