

Museoiden kokoelmat 2018

Museoiden kokoelmien laajuus

Ammatillisesti hoidettujen museoiden kokoelmiin sisältyi vuoden 2018 lopussa yhteensä noin **45,4 miljoonaa** kulttuurihistoriallista esinettä, taideteosta, luonnontieteellistä objekta tai näytettä, valokuvaa sekä audiovisuaalista tallennetta. Eniten kokoelmissa oli valokuvia (n. 23,6 milj.) sekä luonnontieteellisiä objekteja ja näytteitä (n. 15,7 milj.)

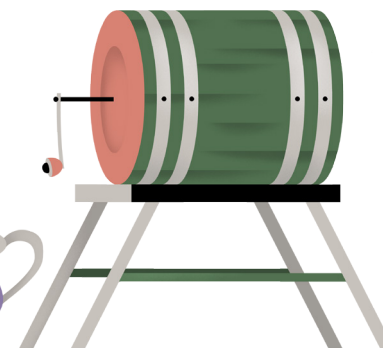
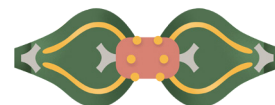



Lähes kaikilla museoilla (99%) kokoelmapoliittinen ohjelma oli tehty tai tekeillä (n = 153)

Museotilastossa kokoelmatiedot perustuvat osittain arvioihin. Kokoelmien inventointi- ja luettelointityön myötä tiedot tarkentuvat ja arvioita korjataan, mikä aiheuttaa vuosittain jonkin verran vaihtelua kokoelmatiedoissa. Esimerkiksi Oulun yliopiston luonnontieteelliset kokoelmat (1,57 milj.) eivät ole mukana luvuissa koska museo ei ole enää avoinna ja siten poistunut ammatillisten museoiden joukosta. Valokuvakokoelmiin ei ole laskettu myöskään Museoviraston Kuvakokoelmien 18 milj. kuvaa. Lisäksi vuosien varrella on tapahtunut kokoelmien siirtoja, jotka ovat saattaneet vaikuttaa kokoelmalukuihin. Vastausohjeita on myös tarkennettu viime vuosina.

Museoiden kokoelmissa keskimäärin

42 666	kulttuurihistoriallista esinettä / museo (n = 131)
4 512	taideteosta / museo (n = 92)
4 512	luonnontieteellistä objekta tai näytettä / museo (n = 20)
171 029	valokuvaa / museo (n = 138)
477	audiovisuaalista tallennetta / museo (n = 99)



Museotilasto



Museovirasto kokoaa vuosittain tilastotietoa päätoimisesti ja ammatillisesti hoidettujen museoiden taloudesta, henkilöstöstä ja toiminnasta. Museotilasto perustuu museoiden tilastokyselyn kautta antamiin vastauksiin, ja sen tavoitteena on antaa mahdollisimman luotettava yleiskuva maamme ammatillisesta museotoiminnasta. Vuonna 2018 Suomessa toimi yhteensä 154 ammatillisesti hoidettua museota, joista yhtä lukuun ottamatta kaikki vastasivat Museotilastokyselyyn. Vaikka museoiden lukumäärä on pysynyt samana, on vastaajissa tapahtunut pieniä muutoksia: kolme uutta museota on tullut mukaan ja kolme museota on jäänyt pois.

Kokoelmat Museotilastossa



Museotilastossa kokoelmat jaotellaan seuraavasti:

- Kulttuurihistorialliset esinekokoelmat
- Taidekokoelmat (museon taidekokoelmat ja julkisen taiteen kokoelmat)
- Luonnontieteelliset kokoelmat
- Valokuvakokoelmat
- Audiovisuaalinen aineisto (esimerkiksi ääntä ja liikkuvaa kuvaa sisältävät tallenteet)

Museoiden kokoelmissa yhteensä
n. 45,4 miljoonaa
kokoelmaobjektia vuonna 2018

Kulttuurihistorialliset esinekokoelmat

5 589 251 objektia

58 774 vuoden kartunta

46,6% luetteloitu sähköiseen järjestelmään

28,1% kokoelmista digitoitu



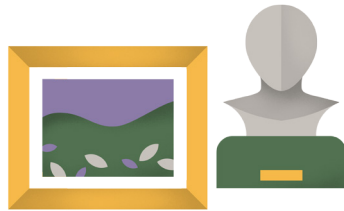
Taidekokoelmat

415 183 taideteosta

7 557 vuoden kartunta

89,5% luetteloitu sähköiseen järjestelmään

72,4% kokoelmista digitoitu




Luonnontieteelliset kokoelmat

15 749 406 objektia / näytettä

117 006 vuoden kartunta

12,8% luetteloitu sähköiseen järjestelmään

2,9% kokoelmista digitoitu



Valokuvakokoelmat

23 602 059 valokuvaa

373 310 vuoden kartunta

14,8% luetteloitu sähköiseen järjestelmään

15,1% kokoelmista digitoitu



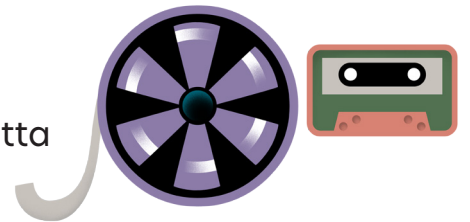
Audiovisuaalinen aineisto

47 263 objektia / tallennetta

2 366 vuoden kartunta

39,7% luetteloitu sähköiseen järjestelmään

42,9% kokoelmista digitoitu

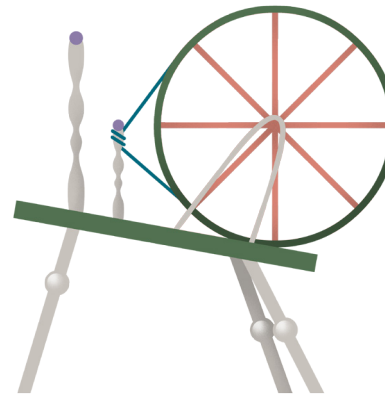


Museoiden hallinnoimissa julkisen taiteen kokoelmissa oli yhteensä 20 827 taideteosta (esim. virastoihin, laitoksiin ja muihin julkisiin tiloihin sijoitetut taideteokset, julkiset veistokset ja muistomerkit).

Lisäksi museoilla on mm. kirjasto- ja arkistokokoelmia.


1 633 920 verkossa julkaistuja digitaalisia

310 015 kulttuurihistoriallista esinettä (n = 57)
45 343 taideteosta (n = 35)
464 814 luonnontieteellistä näytettä (n = 5)
810 351 valokuvaa (n = 69)
3 397 audiovisuaalista objekta (n = 20)



Kokoelmahankintamenot

Ammatillisesti hoidetut museot käyttivät kokoelmien kartuttamiseen vuoden 2018 aikaan yhteensä **4 484 331** euroa, mikä oli 1,8 % museoiden kaikista menoista. Museoista 68 kartutti kokoelmiaan ostoilla. Niistä suurin osa oli taidemuseoita.



Digitoitu objekti

Museotilastoon ilmoitetaan digitoitujen objektien kokonaismäärä, ei ko. vuoden aikana digitoitujen määrä.

Luetteloitu esine ei ole sama asia kuin digitoitu esine. Digitoidusta objektista on yksi tai useampi digitoitu / digitaalinen valokuva, piirros, 3D-mallinnus tms.

Digitoinnilla tarkoitetaan analogisessa muodossa olevan aineiston muuntamista digitaaliseksi. Tällä tarkoitetaan originaalin informaation (esim. asiakirja, valokuva, ääninauha) muuntamista sähköiseen muotoon. Kolmiulotteisten objektien valokuvaaminen ja sähköinen tallentaminen on myös digitointia.

Verkossa julkaistut digitaaliset objektit

Museotilastossa tilastoidaan verkossa julkaistujen digitaalisten tai digitoitujen kokoelmaobjektien kokonaismäärä, ei ko. vuoden aikana julkaistujen objektien määrä.

Verkossa julkaistulla digitaalisella tai digitoitulla objektilla tarkoitetaan kokoelmaselainten tms. (esim. Finna, Flickr) kautta julkaistuja objekteja, joista on verkossa saatavilla digitaalisen kuvan tms. lisäksi myös taustatietoja. Pelkän kuvan julkaisemista verkossa esimerkiksi sosiaalisen median kautta ei lasketa mukaan.