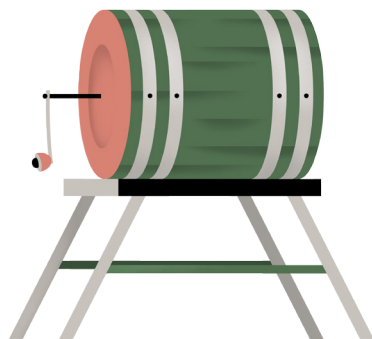


Museoiden kokoelmat 2019

Museoiden kokoelmien laajuus

Ammatillisesti hoidettujen museoiden kokoelmiin sisältyi vuoden 2019 lopussa yhteensä noin **45,9 miljoonaa** esinettä, taideteosta, luonnontieteellistä objekta tai näyttettä, valokuvaa sekä audiovisuaalista tallennetta. Eniten kokoelmissa oli valokuvia (n. 24,1 milj.) sekä luonnontieteellisiä objekteja ja näyttettä (n. 15,9 milj.)

Museotilastossa kokoelmatiedot perustuvat osittain arvioihin. Kokoelmien inventointi- ja luettelointityön myötä tiedot tarkentuvat ja arvioita korjataan, mikä aiheuttaa vuosittain jonkin verran vaihtelua kokoelmatiedoissa. Valokuvakokoelmiin ei ole laskettu Museoviraston Kuvakokoelmien n. 18 milj. kuvaa. Lisäksi vuosien varrella on tapahtunut kokoelmien siirtoja, jotka ovat saattaneet vaikuttaa kokoelmalukuihin. Vastausohjeita on myös tarkennettu viime vuosina.



Museoiden kokoelmissa yhteensä
n. **45,9 miljoonaa** kokoelmaobjektia
vuonna 2019

Esinekokoelmat

5 571 824	objektia
56 056	vuoden kartunta
50,4 %	luetteloitu sähköiseen järjestelmään
30,0 %	digitoitu

Taidekokoelmat

345 723	taideteosta
2 630	vuoden kartunta
88,6 %	luetteloitu sähköiseen järjestelmään
68,0 %	digitoitu

Luonnontieteelliset kokoelmat

15 890 902	objektia / näyttettä
146 834	vuoden kartunta
18,5 %	luetteloitu sähköiseen järjestelmään
4,2 %	kokoelmista digitoitu




Valokuvakokoelmat

24 055 563	valokuvaa
381 292	vuoden kartunta
15,1 %	luetteloitu sähköiseen järjestelmään
15,0 %	kokoelmista digitoitu

Audiovisuaalinen aineisto


66 824	objektia / tallennetta
1 503	vuoden kartunta
55,7 %	luetteloitu sähköiseen järjestelmään
33,1 %	kokoelmista digitoitu




Muut kokoelmat

Museoiden hallinnoimissa julkisen taiteen kokoelmissa oli yhteensä 26 947 taideteosta (esim. virastoihin, laitoksiin ja muihin julkisiin tiloihin sijoitetut taideteokset, julkiset veistokset ja muistomerkit).

Lisäksi museoilla on mm. kirjasto- ja arkistokokoelmia.



Museoiden arkistomateriaali hyllymetreinä oli **26 344**.



1 633 920 verkossa julkaistuja digitaalisia kokoelmaobjekteja

343 237 esinettä (n = 61)

42 336 taideteosta (n = 31)

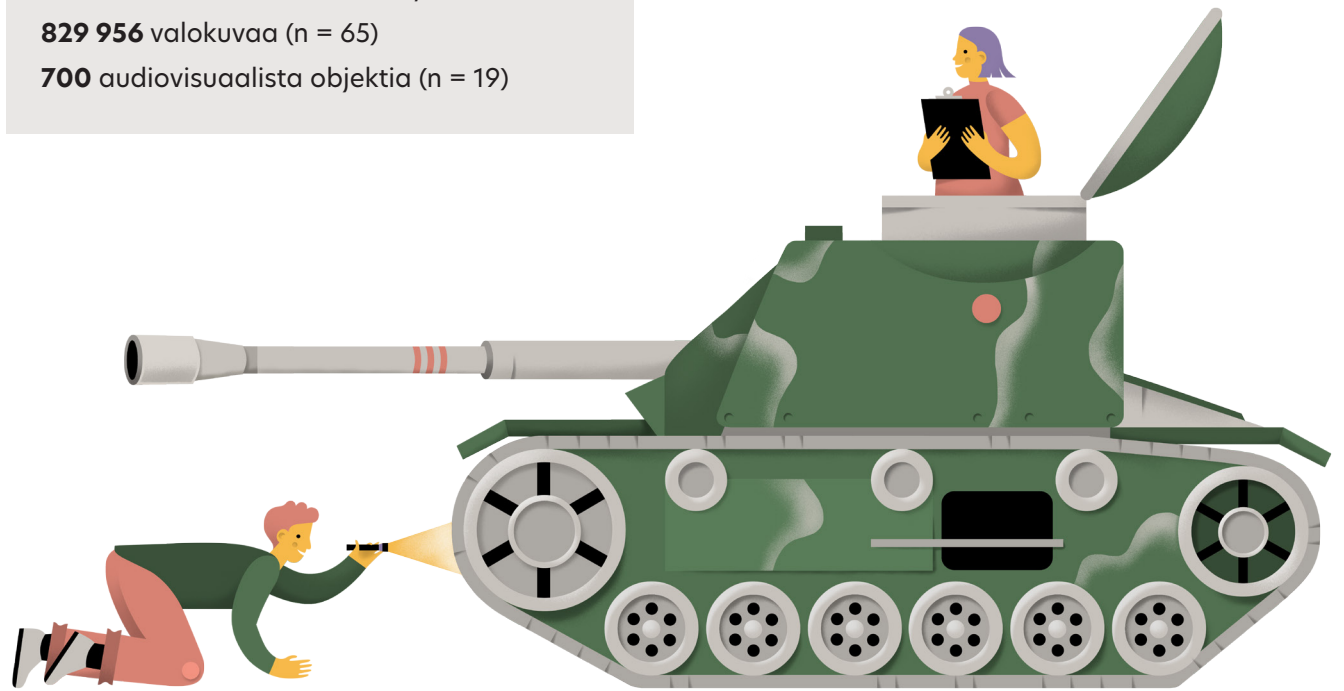
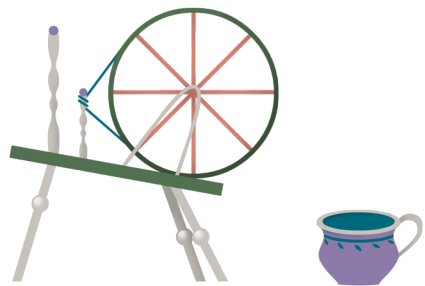
673 110 luonnontieteellistä näytettä (n = 7)

829 956 valokuvaa (n = 65)

700 audiovisuaalista objekta (n = 19)

Kokoelmahankintamenot

Ammatillisesti hoidetut museot käyttivät kokoelmiensa kartuttamiseen vuoden 2019 aikaan yhteensä **4 243 531** euroa, mikä oli 1,6 % museoiden kaikista menoista. Museoista 66 kartutti kokoelmiaan ostoilla. Niistä suurin osa oli taidemuseoita.





Lisätietoa ja käsitteitä

Museotilasto

Museovirasto kokoaa vuosittain tilastotietoa Suomessa toimivien päätoimisesti ja ammatillisesti hoidettujen museoiden toiminnasta, henkilöstöstä ja taloudesta (ei kata Ahvenanmaan maakunnan museoita). Museotilasto perustuu museoiden tilastokyselyn kautta antamiin vastauksiin, ja sen tavoitteena on antaa mahdollisimman luotettava yleiskuva maamme ammatillisesta museotoiminnasta. Vuonna 2019 Suomessa toimi yhteensä 153 ammatillisesti hoidettua museota, joista kaikki vastasivat tilastokyselyyn ainakin osittain.

Kokoelmat Museotilastossa

Museotilastossa kokoelmat jaotellaan seuraavasti:

- Esinekokoelmat
- Taidekokoelmat (museon taidekokoelmat ja julkisen taiteen kokoelmat)
- Luonnontieteelliset kokoelmat
- Valokuvakokoelmat
- Audiovisuaalinen aineisto (esimerkiksi ääntä ja liikkuvaa kuvaa sisältävät tallenteet)

Digitoitu objekti

Museotilastoon ilmoitetaan digitoitujen objektien kokonaismäärä, ei ko. vuoden aikana digitoitujen määrä.

Luetteloitu esine ei ole sama asia kuin digitoitu esine. Digitoidusta objektista on yksi tai useampi digitoitu / digitaalinen valokuva, piirros, 3D-mallinnus tms.

Digitoinnilla tarkoitetaan analogisessa muodossa olevan aineiston muuntamista digitaaliseksi. Tällä tarkoitetaan originaalin informaation (esim. asiakirja, valokuva, ääninauha) muuntamista sähköiseen muotoon. Kolmiulotteisten objektien valokuvaaminen ja sähköinen tallentaminen on myös digitointia.

Verkossa julkaistut digitaaliset objektit

Museotilastossa tilastoidaan verkossa julkaistujen digitaalisten tai digitoitujen kokoelmaobjektien kokonaismäärä, ei ko. vuoden aikana julkaistujen objektien määrä.

Verkossa julkaistulla digitaalisella tai digitoidulla objektilla tarkoitetaan kokoelmaselainten tms. (esim. Finna, Flickr) kautta julkaistuja objekteja, joista on verkossa saatavilla digitaalisen kuvan tms. lisäksi myös taustatietoja. Pelkän kuvan julkaisemista verkossa esimerkiksi sosiaalisen median kautta ei lasketa mukaan.

Lähteet:

[Museoiden kokoelmat 2019](#) -taulukko.

[Museotilasto 2019](#), Museovirasto.

Kuvitus ja taitto: Riku Ounaslehto