

Suomen museot 2016

MITÄ MUSEOTILASTOSSA ON?

Museotilasto kattaa Suomen päätoimisesta ja ammatillisesti hoidetut museot, jotka ovat valtion, kuntien, säätiöiden ja yhdistysten ylläpitämiä. Tilasto perustuu museoiden tilastokyselyyn antamiin tietoihin. Vuonna 2016 kysely lähetettiin **154** museolle ja vastaus saatiin **152** museolta. Mukaan tilastoon otettiin neljä uutta museota. Museotilaston tavoitteena on antaa mahdollisimman luotettava yleiskuvan maamme ammatillisesta museotoiminnasta.

SUOMEN AMMATILLISET MUSEOT

Vuonna 2016 Suomessa toimi yhteensä 154 ammatillisesti hoidettua museota. Niistä 124 oli valtionosuuden piiriin kuuluvia kunnallisia ja yksityisiä museoita (ns. vos-museot), joista 52 sai korotettua valtionosuutta. Vuoden 2016 alusta kolme museota hyväksyttiin valtionosuuden piiriin.

Valtionosuuden ulkopuolella olevia valtiollisia, kunnallisia ja yksityisiä museoita oli 30. Näistä valtion museot ja yliopistolliset museot muodostavat oman ryhmänsä, jonka sisälle kuuluvat kolme valtakunnallista museota, viisi yliopistollista museota ja kaksi muuta valtion museota.



AMMATILLISEN MUSEON KRITEERIT MUSEOTILASTOSSA:

- Museotoiminnan päätoimisuus (museotoiminta on ympärivuotista ja toiminnan päätarkoitus on museotoiminnan harjoittaminen)
- Säännöllinen aukioloaika (ei tarvitse olla ympärivuotinen)
- Vähintään yksi päätoiminen museoammatillinen työntekijä

Ammatillisesti hoidetut museot 154



Valtionosuuden piirissä olevat museot (ns. vos-museot) **124**

Muut päätoimiset museot **30**



52

Korotettua valtionosuutta saavat museot

14	20	2	16
Aluetaide-museot	Maakunta-museot	Aluetaide- ja maakuntamuseot	Valtakunnalliset erikoismuseot



10

Valtion museot ja yliopistolliset museot

3	2	5
Valtakunnalliset museot	Muut valtion museot	Yliopistolliset museot



72

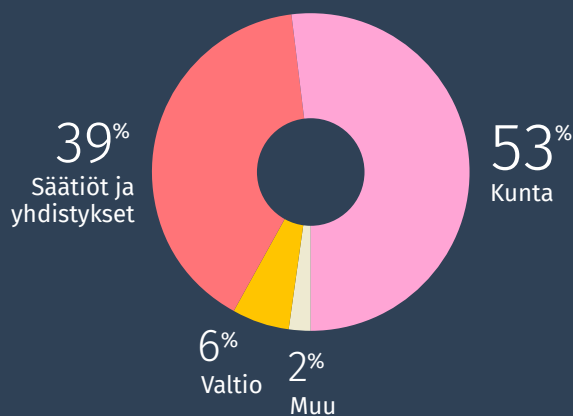
Muut valtionosuutta saavat kunnalliset ja yksityiset museot



20

Muut museot (kunnalliset ja yksityiset museot valtionosuuden ulkopuolella)

Museoiden omistajuus



81 kuntien museoita
 60 säätiöiden ja yhdistysten museoita
 10 valtion ja yliopistojen museoita (sisältäen Kansallisgallerian)
 3 muiden ylläpitäjien museoita



MUSEOIDEN VALTIONOSUUDET

Opetus- ja kulttuuriministeriö hyväksyy museot valtionosuuden piiriin valtion talousarvion asettamissa rajoissa. Valtionosuuden määrä perustuu vuosittain museokohtaisesti vahvistettuun laskennallisten henkilötyövuosien määrään.

MUSEOIDEN KOROTETUT VALTIONOSUUDET

Opetus- ja kulttuuriministeriö voi nimetä museon maakuntamuseoksi, aluetaidemuseoksi tai valtakunnalliseksi erikoismuseoksi. Nämä museot saavat alueellisten ja valtakunnallisten tehtäviensä hoitoon korotettua valtionosuutta. Maakunta- ja aluetaidemuseot edistävät ja ohjaavat kulttuurihistoriallisten museoiden ja taidemuseoiden toimintaa ja kehittävät museoyhteistyötä omalla alueellaan. Valtakunnallisten erikoismuseoiden tehtävänä on edistää ja ohjata museotoimintaa omalla erikoisalallaan.

MUSEOIDEN YLLÄPITÄMÄT MUSEOKOhteet

Suomen 154 ammatillisista museota ylläpitivät yhteensä 326 museokohteita. Museokohteiden kokonaismäärään on otettu mukaan myös ne kohteet, jotka eivät poikkeuksellisesti ole olleet avoinna yleisölle esimerkiksi korjaustöiden vuoksi.

Museokohteiden jakautuminen maakuntiin

Maakunta	Museokohteita
Etelä-Karjalan maakunta	9
Etelä-Pohjanmaan maakunta	6
Etelä-Savon maakunta	14
Kainuun maakunta	4
Kanta-Hämeen maakunta	16
Keski-Pohjanmaan maakunta	4
Keski-Suomen maakunta	23
Kymenlaakson maakunta	9
Lapin maakunta	11
Pirkanmaan maakunta	23
Pohjanmaan maakunta	12
Pohjois-Karjalan maakunta	10
Pohjois-Pohjanmaan maakunta	17
Pohjois-Savon maakunta	12
Päijät-Hämeen maakunta	8
Satakunnan maakunta	21
Uudenmaan maakunta	87
Varsinais-Suomen maakunta	40
Yhteensä	326

Asukaslukuun suhteutettuna eniten museokohteita:

Etelä-Savo

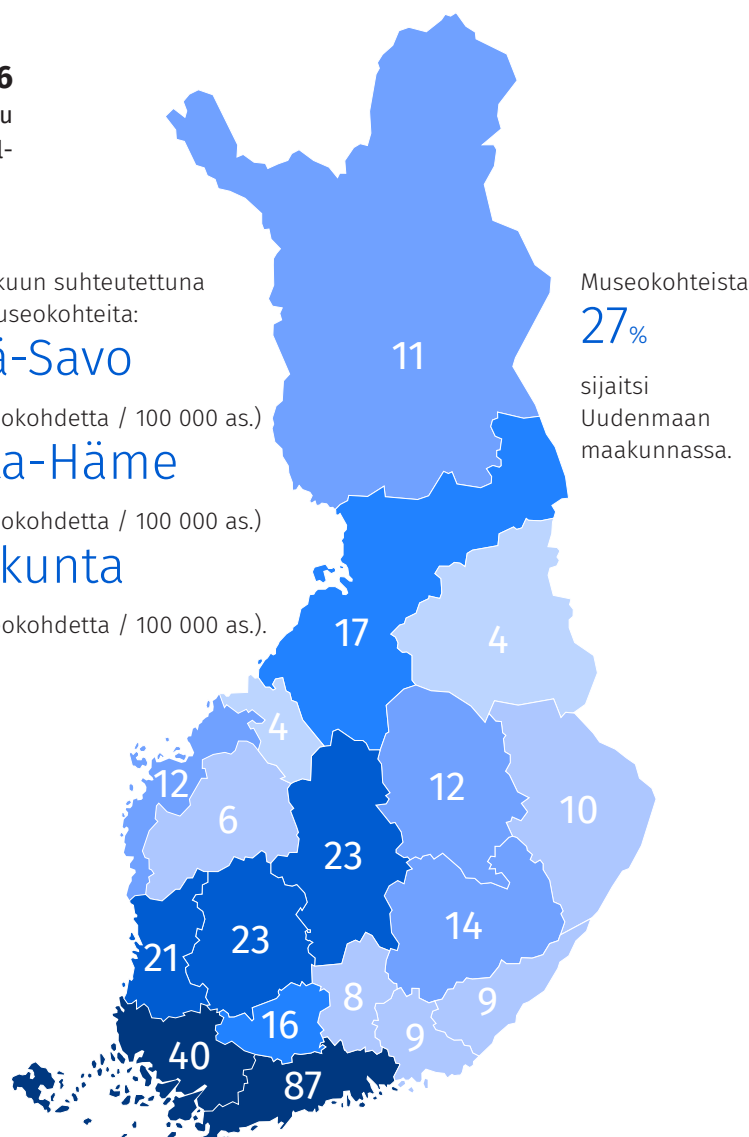
(9,4 museokohteita / 100 000 as.)

Kanta-Häme

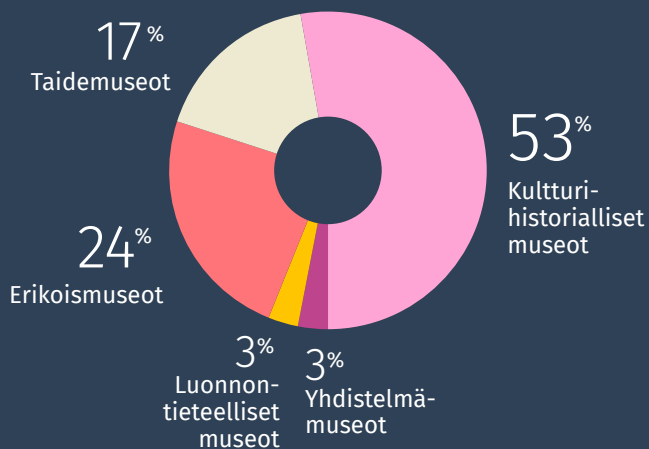
(9,2 museokohteita / 100 000 as.)

Satakunta

(9,5 museokohteita / 100 000 as.)



Museokohteet museotyypeittäin



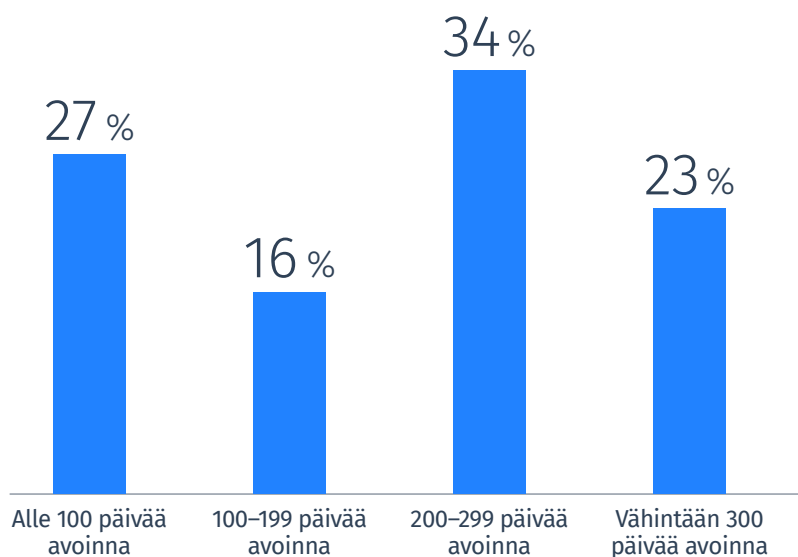
Museokohteista **171** eli yli puolet oli kulttuurihistoriallisia museoita



Museokohteiden avoinnaolo:

- **88 %** museoiden pääkohteista oli avoinna säännöllisesti ympäri vuoden.
- **58 793** avoinnaolopäivää museokohteissa (n=298).
- **197** avoinnaolopäivää keskimäärin (n=298).
- **375 443** avoinnaolotuntia museokohteissa (n=296).
- **1 268** avoinnaolotuntia keskimäärin (n=296).

Museokohteiden avoinnaolo



LÄHTEET JA LISÄTIETOJA:

Museotilasto 2016, Museovirasto.

Museoiden valtionosuudet. Opetus- ja kulttuuriministeriö.

Suomen virallinen tilasto (SVT): Väestön ennakkotilasto [verkkajulkaisu]. ISSN=1798-8381. Helsinki: Tilastokeskus. [viitattu: 10.7.2017]. Saantitapa: <http://www.stat.fi/til/vamuu/2016/12/>