

# Museoiden henkilökunta 2022

## Museoiden henkilötyövuodet

Vuonna 2022 Suomen ammatillisesti hoidetuissa museoissa henkilötyövuosien lukumäärä oli yhteensä **2 709** (n = 149). Museoissa työskenteli vakituksia, päätoimisia työntekijöitä henkilötyövuosina yhteensä **2 010**, joista päätoimisia museoammattillisia työntekijöitä henkilötyövuosina yhteensä **1 215**. Henkilötyövuosien yhteenlaskettu lukumäärä nousi hieman edelliseen vuoteen verrattuna (v. 2021 lukumäärä oli 2 545).

Museoiden kaikkien yhteenlaskettujen henkilötyövuosien keskiarvo oli

# 18,1

Museoissa työskentelevien vakituisten, päätoimisten työntekijöiden henkilötyövuosien keskiarvo oli

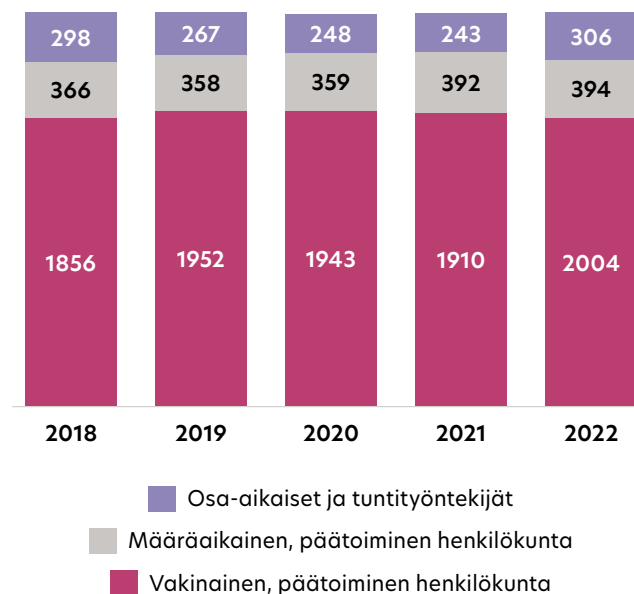
# 13,4



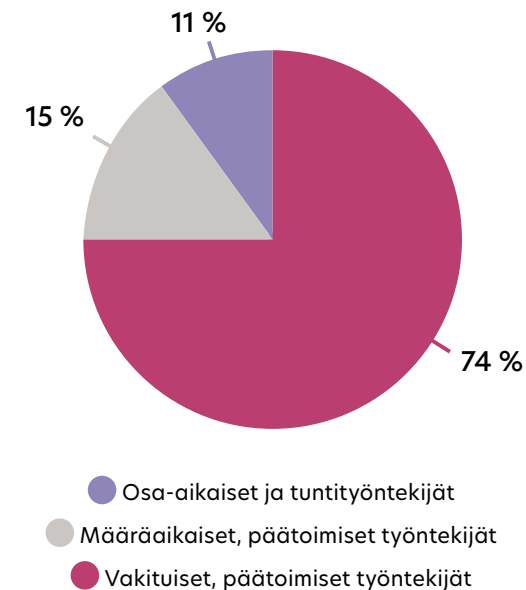
## Henkilötyövuosien keskiarvot museoryhmittäin vuonna 2022

Museoryhmä	Vakituisten päätoimisten työntekijöiden keskiarvo henkilötyövuosina	Kaikkien henkilötyövuosien keskiarvo
Korotettua valtionosuutta saavat museot (n = 48)	21,8	27,0
Muut valtionosuutta saavat museot (n = 76)	6,6	9,6
Valtion ja yliopistojen museot (n = 7)	59,4	83,7
Muut kunnalliset ja yksityiset museot (n = 19)	2,4	4,3
Kaikki museot	13,4	18,1

## Henkilötyövuosien jakautuminen vuosina 2018-2022



## Henkilötyövuosien jakautuminen vuonna 2022



Vuoden 2022 aikana museoissa työskenteli yhteensä

**2 190**

vapaaehtoistyöntekijää.

Vapaaehtoistyöntekijöiden työpanos nousi

**35 %**

vuoteen 2021 verrattuna.


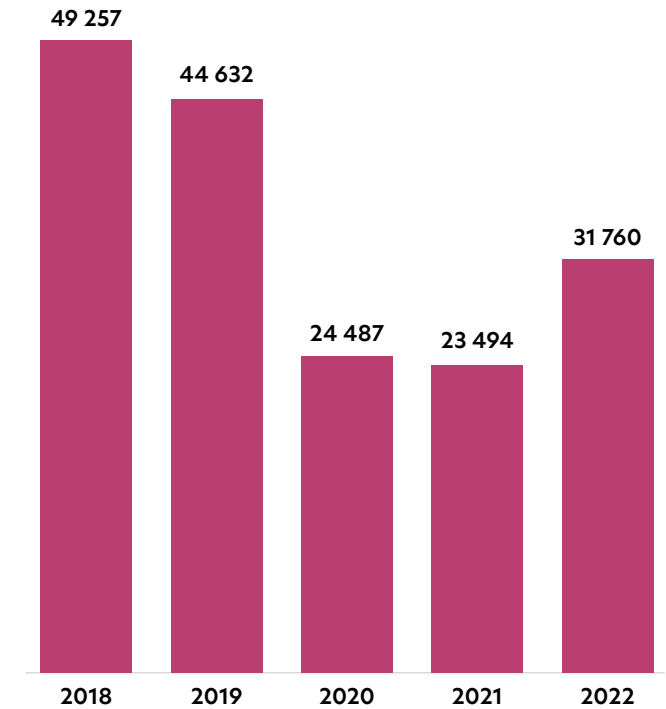
## Vapaaehtoistyö

Vuonna 2022 museoiden vapaaehtoistoiminta vilkastui koronarajoitusten päättyessä, vaikka vuoden 2019 ei vielä päästy. Museotilaston mukaan vuonna 2022 vapaaehtoistoimintaa järjesti yhteensä 75 museota. Museoiden lukumäärä nousi hieman edelliseen vuoteen verrattuna (70 museota vuonna 2021). Vapaaehtoistyöntekijöiden määrä kasvoi 24 prosenttia edelliseen vuoteen verrattuna. Museokohtainen työpanos vaihteli muutamasta tunnista 6 193 tuntiin vuodessa. Eniten vapaaehtoistyötä tehtiin Suomen Ilmailumuseossa (6 193 tuntia), Panssarimuseossa (3 505 tuntia), Suomen Rautatiemuseossa (1 569 tuntia) ja Liedon museossa (1 418 tuntia).

## Muu työpanos

Vuonna 2022 museoissa työskenteli 174:n henkilötyövuoden verran työntekijöitä, joiden palkan maksoi muu kuin museo (n = 84). Tämän lisäksi muuta palkatonta työtä (esim. palkattomat työharjoittelut) tehtiin yhteensä 62:n henkilötyövuoden verran (n = 79).

## Vapaaehtoistyöntekijöiden työpanos tunteina vuosina 2018–2022



## Lisätietoa ja käsitteitä

### Museotilasto

Museovirasto kokoaa vuosittain tilastotietoa Suomessa toimivien päätoimisesti ja ammatillisesti hoidettujen museoiden toiminnasta, henkilöstöstä ja taloudesta (ei kata Ahvenanmaan maakunnan museoita). Museotilasto perustuu museoiden tilastokyselyn kautta antamiin vastauksiin, ja sen tavoitteena on antaa mahdollisimman luotettava yleiskuva maamme ammatillisesta museotoiminnasta. Vuonna 2022 Suomessa toimi yhteensä 151 ammatillisesti hoidettua museota, joista lähes kaikki vastasivat tilastokyselyyn ainakin osittain.

### Henkilötyövuodet

Museotilastossa henkilöstöresursseja tarkastellaan henkilötyövuosina, jotka jakaantuvat a) vakinaiseen, päätoimiseen henkilökuntaan, b) määräaikaiseen, päätoimiseen henkilökuntaan sekä c) osa-aikaisiin ja tuntityöntekijöihin (sis. myös ostopalveluina suoritettut työt).

Henkilötyövuodella tarkoitetaan kokopäivätyötä tekevän työntekijän koko vuoden työskentelyä. Henkilötyövuosien lukumäärä lasketaan laskemalla päätoimisen henkilökunnan määrä kuukausittain koko vuodelta. Kuukausien henkilöstömäärät lasketaan yhteen ja summa jaetaan 12:lla.

Osa-aikaisten työntekijöiden (työaika alle 30 h/vko) henkilötyövuodet lasketaan muuttamalla työaika täysiksi henkilötyövuosiksi museon normaalin viikko/kuukausi/vuosityöntuntimäärän mukaan.

### Museoammatillinen henkilökunta

Museoammatilliseksi lasketaan museonjohtaja ja työntekijät, joilla on ylempi korkeakoulututkinto, korkeakoulututkinto, ammatillinen korkea-asteen tutkinto tai sitä vastaava aiempi opistoasteen tutkinto ja jotka toimivat koulutustaan vastaavassa tehtävässä. Koulutus tulee olla museoalaan tai museon erikoisalaan liittyvä. Konservattorit lasketaan tähän ryhmään.

### Lähteet

[Museotilasto 2018-2022](#), Museovirasto.

Kuvitus: Riku Ounaslehto  
Taitto: Days Agency

