

Museokäynnit vuonna 2023

Tilastokortti 2/2023: Museokäynnit vuonna 2023
Museotilasto, Museovirasto 2024



Museokäynnit vuonna 2023

Vuonna 2023 Suomen ammatillisesti hoidetuissa museoissa tilastoitiin yhteensä **8 742 782** museokäyntiä, mikä on jopa 1,9 miljoonaa käyntiä enemmän kuin edellisenä vuotena. Museotilastossa käynniksi lasketaan käynnit näyttelyihin tai museon järjestämiin tapahtumiin museon omissa tiloissa.

Museokäynneistä noin 59 prosenttia oli maksettuja käyn-
tejä, joihin lasketaan pääsylipun ostaneiden lisäksi Mu-
seokortilla tehdyt käynnit. Maksavien asiakkaiden määrä
on kasvanut reilusti viime vuosina. Museoliiton vuonna
2015 lanseeraamaa Museokorttia voidaankin pitää mer-
kittävänä tekijänä museokäyntien kasvuun.

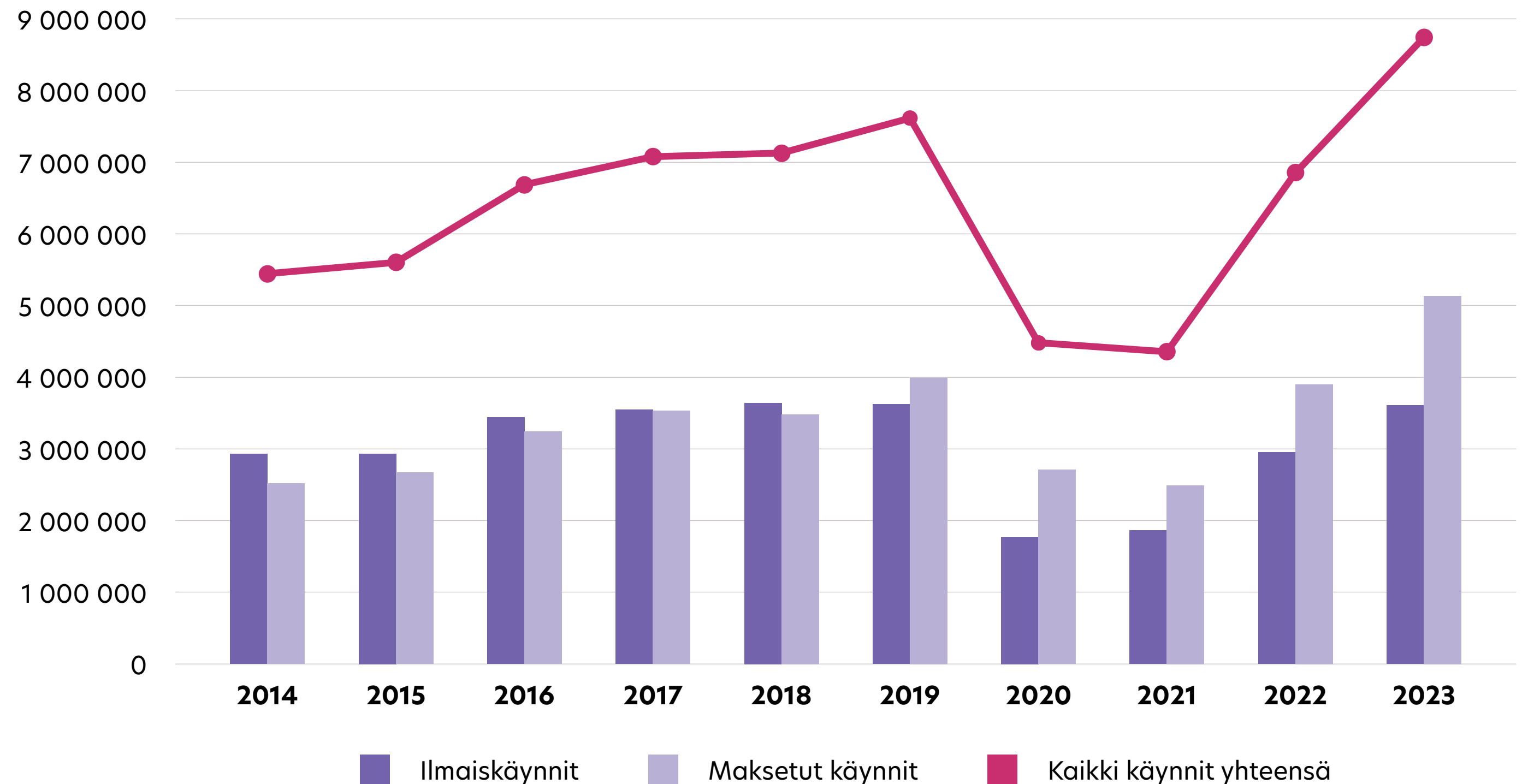
Museoista 23 tarjosi kaikille kävijöille ilmaisen sisäänpää-
syn, ja alle 18-vuotiaille kävijöille ilmainen sisäänpääsy oli
96 museossa.

Museokäyntiluvuissa kaikkien aikojen ennätys

Vuonna 2023 Suomen ammatillisesti hoidetuissa museoissa tehtiin kaikkien aikojen ennätys käyntimäärissä. Edelli-
nen käyntiennätys vuodelta 2019 rikkoutui 1,1 miljoonalla
käynnillä. Kasvaneet käyntiluvut kertovat siitä, että mu-
seoiden palveluilla on tässä ajassa valtavasti kysyntää ja
niiden laadukkaat ja ajankohtaiset sisällöt kiinnostavat
yleisöjä.

Museoiden käyntiluvut lähtivät selvään kasvuun vuonna
2016. Kasvu huipentui vuonna 2019, jolloin käyntejä tilas-
toitiin 7,6 miljoonaa. Vuosina 2020 ja 2021 koronarajoi-
tukset romahduttivat museoiden käyntimäärät alle 4,5
miljoonaan. Koronarajoitusten hellittäessä vuonna 2022
yleisöt löysivät jälleen museoihin, ja käyntiluvut lähtivät
nopeasti uuteen kasvuun.

Museokäynnit vuosina 2014-2023



**Suomen väkilukuun
suhteutettuna museokäyntejä
yhtä asukasta kohden tehtiin
1,6.**

**Museokäynnit
kasvoivat edelliseen
vuoteen verrattuna
28 %.**

**78 %
museokohteista
tilastoi museokäyntien
kasvua.**

Suosituimmat museokohteet

Vuonna 2023 Suomen 152 ammatillisista museota ylläpitivät yhteensä 326 museokohdetta, joista yleisölle avoinna oli 312. Avoinna olevista museokohteista 45 (14,4 %) saavutti 50 000 museokäynnin rajan. Näistä museokohteista 18 (5,8 %) tilastoi yli 100 000 museokäyntiä. Lähes puolessa museokohteista (49,7 %) käyntimäärät olivat vuoden aikana alle 10 000.



**Vuonna 2023
museokäyntien
keskiarvo yksittäisessä
museokohteessa oli
28 022.**

Maakuntien suosituimmat museokohteet vuonna 2023

- Etelä-Karjala: Etelä-Karjalan museo **16 384 käyntiä**
- Etelä-Pohjanmaa: Lapuan kaupungin kulttuurihistoriallinen museo **18 477 käyntiä**
- Etelä-Savo: Olavinlinna **66 893 käyntiä**
- Kainuu: Kajaanin taidemuseo **12 508 käyntiä**
- Kanta-Häme: Panssarimuseo **88 029 käyntiä**
- Keski-Pohjanmaa: K.H. Renlundin museo **21 232 käyntiä**
- Keski-Suomi: Keski-Suomen museo **53 821 käyntiä**
- Kymenlaakso: Kymenlaakson museo **107 970 käyntiä**
- Lappi: Lapin maakuntamuseo **134 470 käyntiä**
- Pirkanmaa: Vapriikki **225 216 käyntiä**
- Pohjanmaa: Stundars museo **20 688 käyntiä**
- Pohjois-Karjala: Pohjois-Karjalan museo **23 756 käyntiä**
- Pohjois-Pohjanmaa: Tiedekeskus Tietomaa **49 753 käyntiä**
- Pohjois-Savo: Kuopion kulttuurihistoriallinen museo ja Kuopion luonnontieteellinen museo **81 349 käyntiä**
- Päijät-Häme: Lahden visuaalisten taiteiden museo Malva **94 015 käyntiä**
- Satakunta: Satakunnan Museo **31 814 käyntiä**
- Uusimaa: Ateneumin taidemuseo **533 961 käyntiä**
- Varsinais-Suomi: Turun linna **140 365 käyntiä**

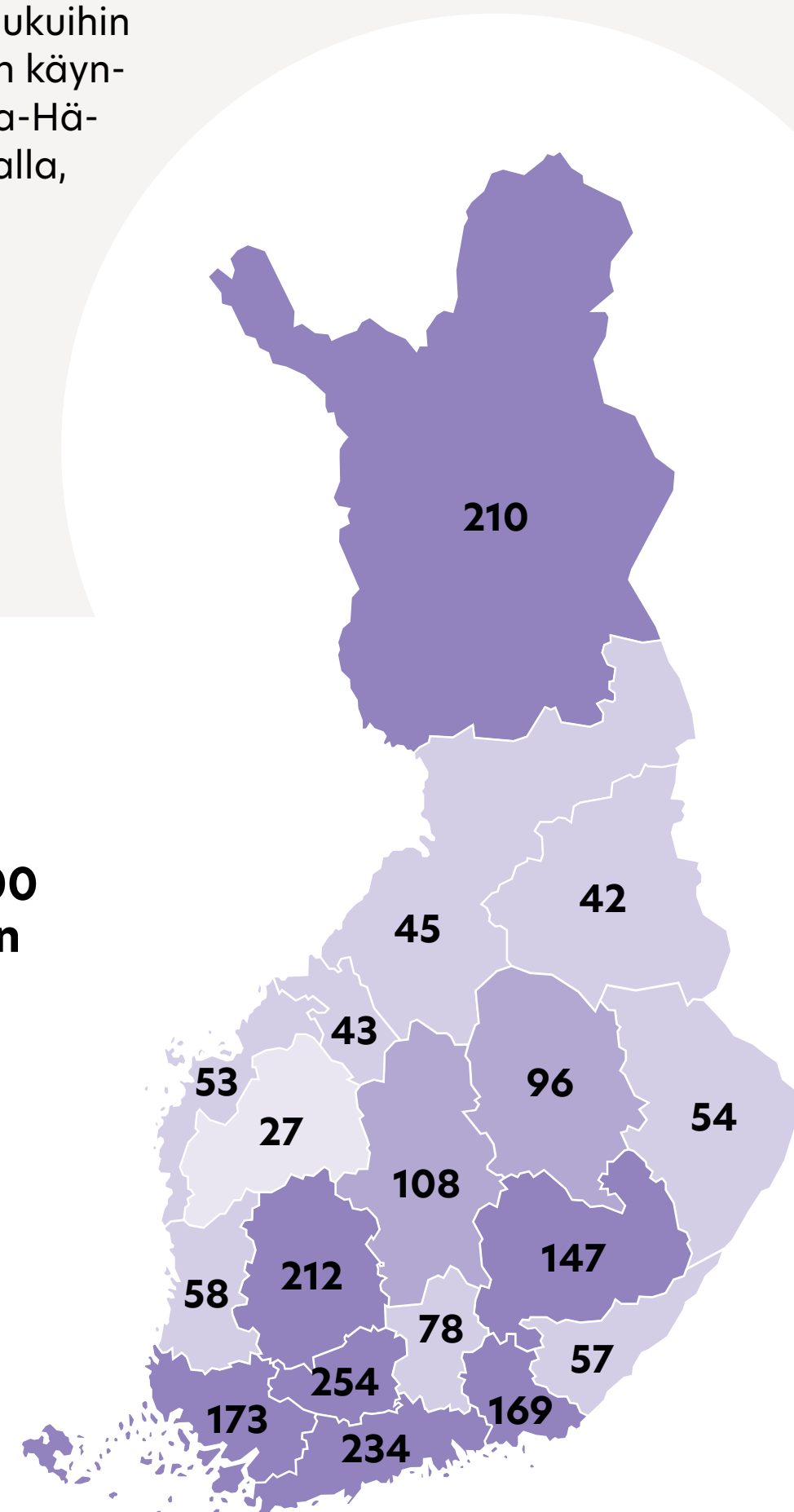
Museokohteet, joissa yli 100 000 käyntiä vuoden 2023 aikana

Museokohde	Käynnit 2023	Käynnit 2022	Muutos	Muutos %
Ateneumin taidemuseo	533 961	78 676	455 285	579 %
Helsingin kaupunginmuseo	313 071	240 495	72 576	30 %
Nykytaiteen museo Kiasma	304 078	222 697	81 381	37 %
Luonnontieteellinen museo	273 092	210 905	62 187	29 %
Amos Rex	253 627	227 760	25 867	11 %
Vapriikki	225 216	181 072	44 144	24 %
Kansallismuseo	219 250	181 088	38 162	21 %
EMMA-Espoon modernin taiteen museo	199 034	170 822	28 212	17 %
Designmuseo	186 152	103 459	82 693	80 %
Postimuseo	184 023	155 690	28 333	18 %
Suomen Jääkiekkomuseo	180 173	120 000	60 173	50 %
Turun linna	140 365	133 268	7 097	5 %
Lapin maakuntamuseo	134 470	103 230	31 240	30 %
Forum Marinum	112 133	59 799	52 334	88 %
Helsingin taidemuseo HAM	108 537	107 647	890	1 %
Kymenlaakson museo	107 970	80 829	27 141	34 %
Kuralan Kylämäki	101 300	92 509	8 791	10 %
Suomen merimuseo	100 235	89 178	11 057	12 %

Museokäyntien alueellinen tarkastelu

Vuonna 2023 museokäyntejä tehtiin eniten Uudenmaan (86 museokohdetta), Pirkanmaan (23 museokohdetta) ja Varsinais-Suomen (33 museokohdetta) maakunnissa sijaitseviin museokohteisiin. Näissä maakunnissa on myös eniten museokohteita.

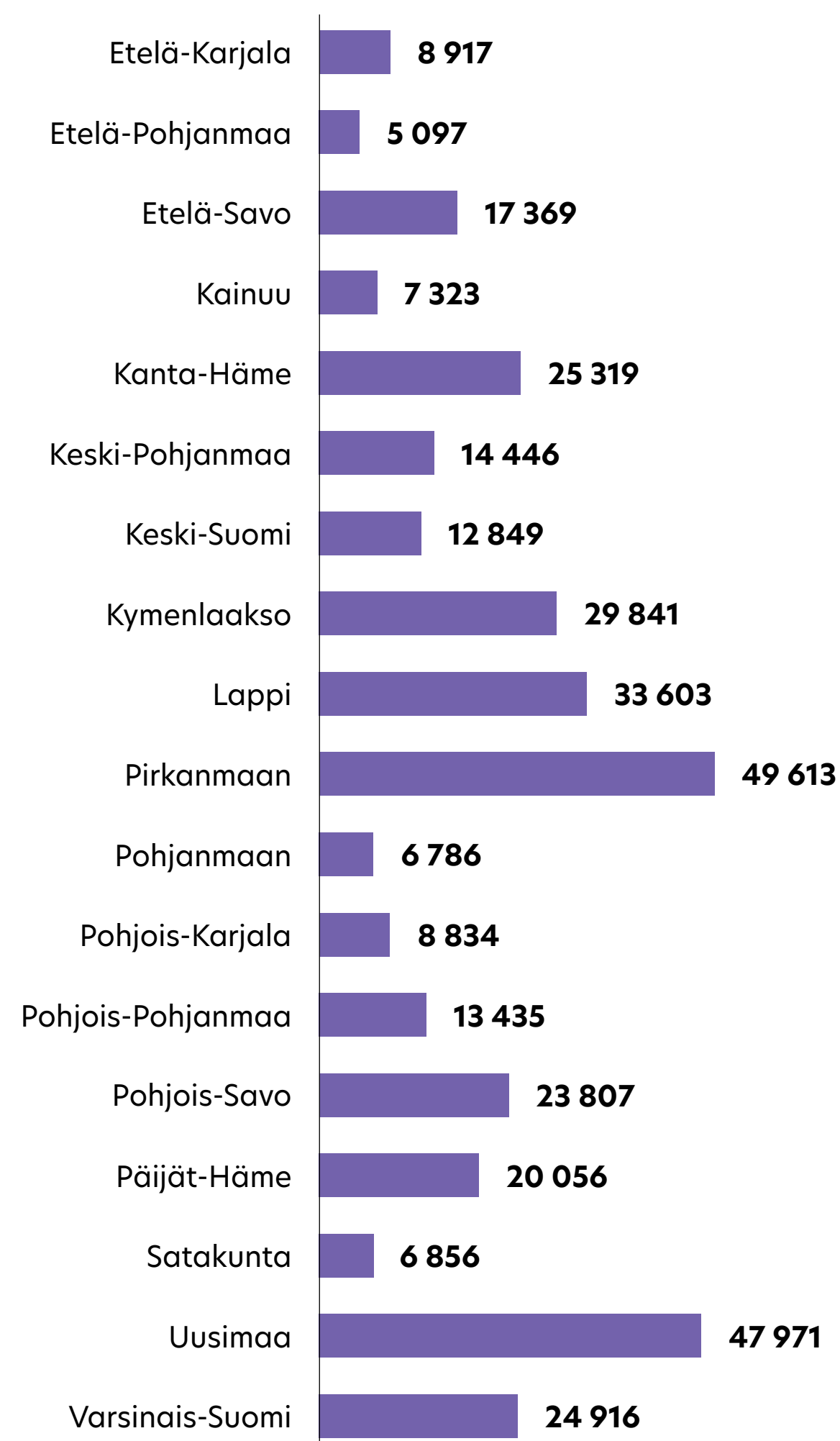
Maakuntien asukaslukuihin suhteutettuna eniten käyntejä tilastoitiin Kanta-Hämeessä, Uudellamaalla, Pirkanmaalla ja Lapissa sijaitsevilla museokohteilla. Käyntimäärät kasvoivat lähes kaikissa maakunnissa.



Museoiden käyntimäärät 100 asukasta kohden maakunnittain vuonna 2023

- 0-40 käyntiä
- 41-80 käyntiä
- 81-120 käyntiä
- Yli 120 käyntiä

Museokohteiden käyntimäärien keskiarvot maakunnittain 2023



Käyntien jakautuminen maakuntiin vuonna 2023

Maakunta	Avoimma olleita museokohteita	Museokäyntien lukumäärä
Uusimaa	86	4 125 476
Pirkanmaa	23	1 141 091
Varsinais-Suomi	34	847 145
Kanta-Häme	17	430 430
Keski-Suomi	23	295 529
Kymenlaakso	9	268 569
Pohjois-Savo	10	238 067
Pohjois-Pohjanmaa	14	188 083
Pohjanmaa	14	95 006
Pohjois-Karjala	10	88 339
Lappi	11	369 635
Kainuu	4	29 290
Etelä-Savo	11	191 056
Etelä-Pohjanmaa	10	50 971
Etelä-Karjala	8	71 339
Yhteensä	312	8 742 782

Eniten museokäyntejä kulttuurihistoriallisissa museoissa

Vuonna 2023 museokäynnit jakaantuivat eri museotyyppiin edellisten vuosien tapaan. Museokäynneistä 33 prosenttia kohdistui kulttuurihistoriallisiin museo-kohteisiin, 30 prosenttia taidemuseo-kohteisiin ja 28 prosenttia erikoismuseo-kohteisiin. Käyntimäärien keskiarvojen perusteella suosituimpia museo-kohteita olivat luonnontieteelliset museot, joissa tilastoitiin keskimäärin 63 070 museokäyntiä / museo-kohte.

Museon omien tilojen ulkopuolella järjestettyjen tapahtumien ja näyttelyiden käyntimäärät

Museotilastossa varsinaisiksi museokäynneiksi lasketaan käynnit näyttelyihin tai museon järjestämiin tapahtumiin museon omilla tiloilla. Museoiden yleisölle suunnattu toiminta ulottuu kuitenkin myös omien seinien ulkopuolelle. Museotilastossa tilastoidaan myös näiden palveluiden asiakasmääriä.

Vuonna 2023 museoissa tilastoitiin yhteensä **106 890** käyntiä museon järjestämissä tapahtumissa omien tilojen ulkopuolella. Museon omien tilojen ulkopuolella järjestetyissä tilapäisissä näyttelyissä tilastoitiin yhteensä **421 106** museokäyntiä.

Muut käynnit museon tiloissa

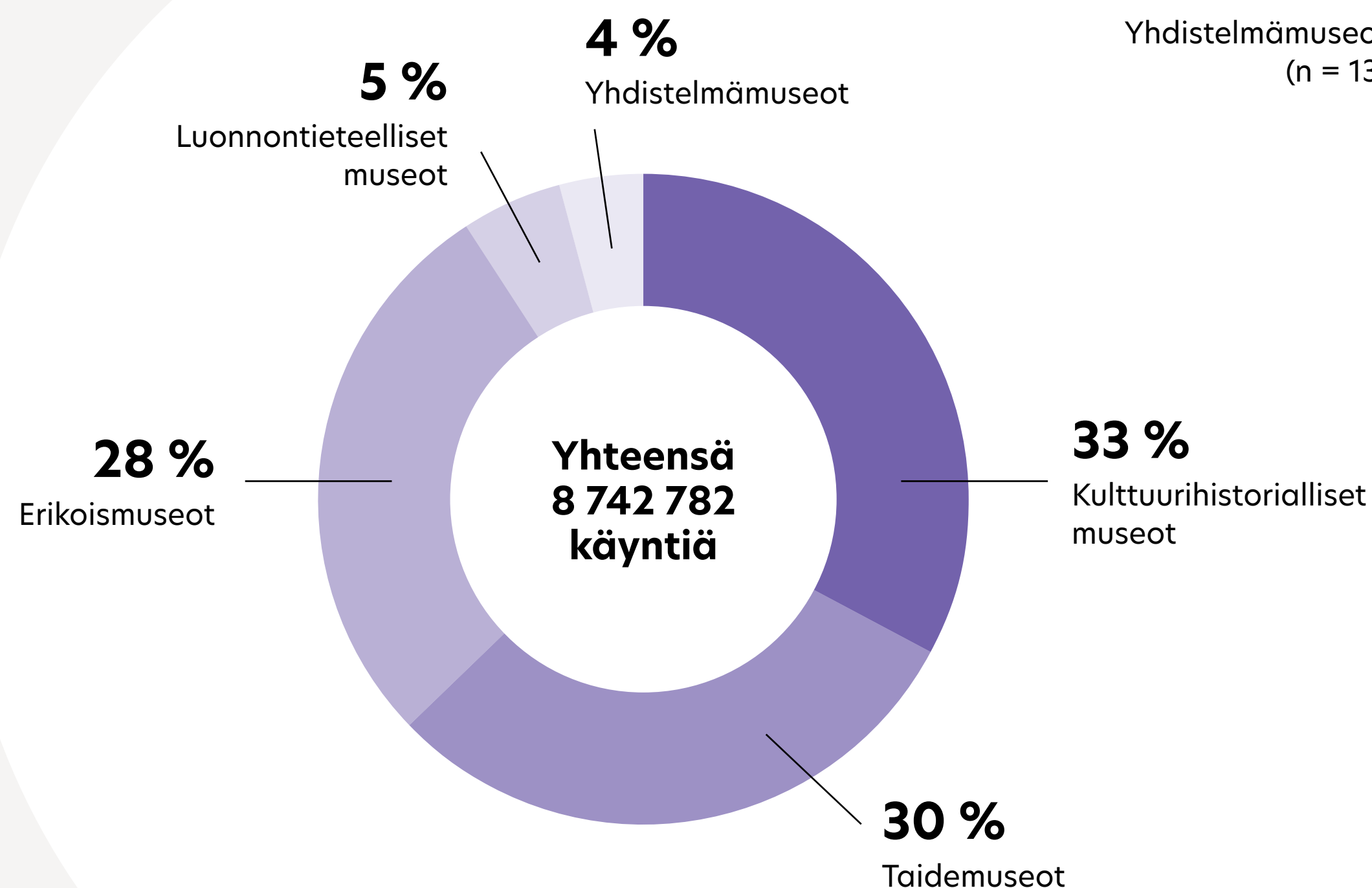
Vuonna 2023 päiväkotijoukko-, koululais- ja opiskelijaryhmien käyntejä tilastoitiin yhteensä **607 850** (edellisenä vuotena 424 164). Nämä käyntiluvut sisältyvät kokonaiskäyntimäärään.

Näyttely- ja tapahtumakävijöiden lisäksi museot palvelevat asiakkaita erilaisilla asiantuntijapalveluilla esimer-

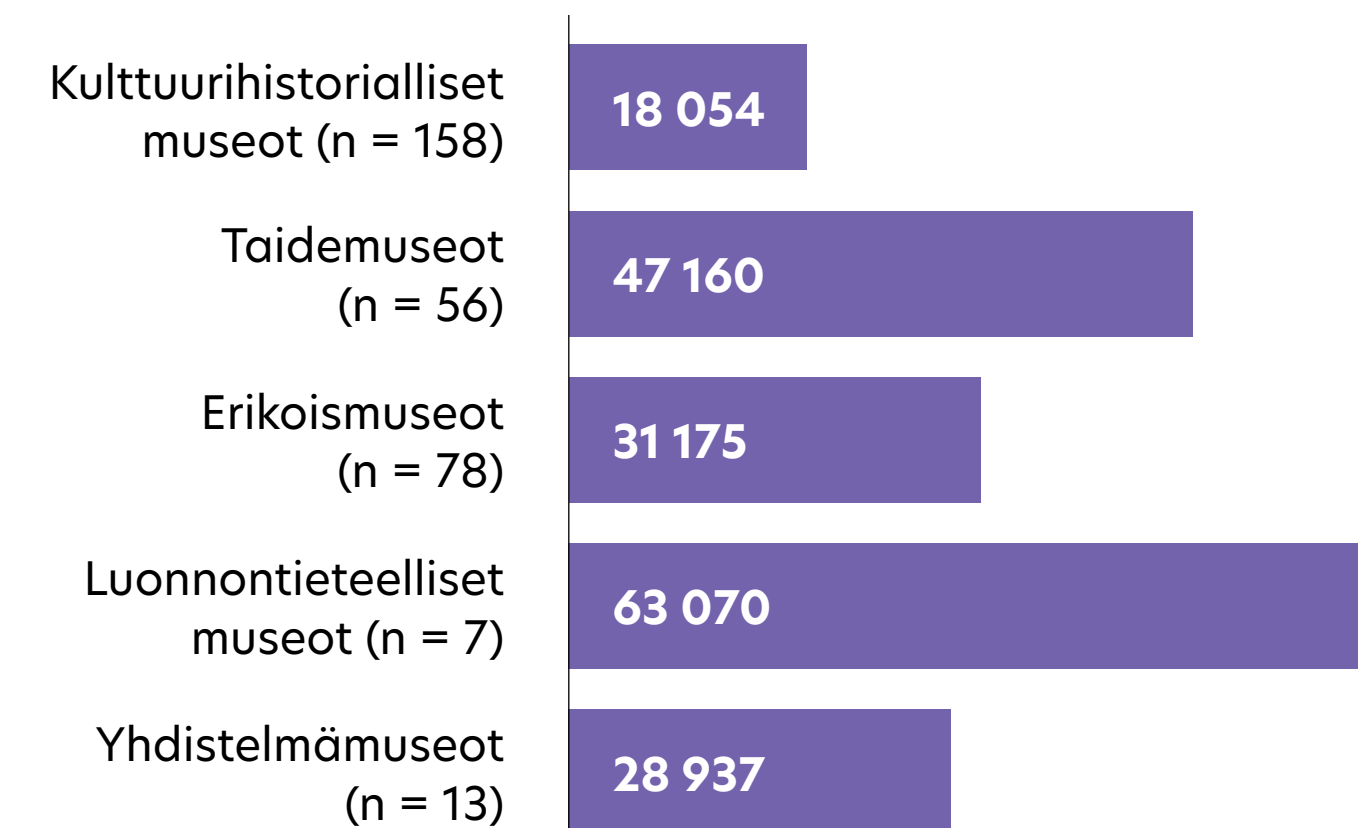
kiksi kokoelma-, kirjasto- ja arkistoaineistojen käyttöön liittyen. Asiantuntijapalvelukäyntejä museoiden tiloissa tilastoitiin vuoden aikana yhteensä **17 423** (edellisenä vuotena 15 231).

Lisäksi Museotilastossa tarkastellaan ulkopuolisten tahojen museon tiloissa järjestämien tapahtumien, seminaarien, kokousten ja vastaanottojen käyntimääriä. Näitä käyntejä tilastoitiin yhteensä **302 093** (edellisenä vuotena 281 193).

Museokäynnit museotyypeittäin



Keskimäärin käyntejä museo-kohteissa museotyypeittäin vuonna 2023 (n = 312)



Lisätietoa ja käsitteitä

Museotilasto

Museovirasto kokoaa vuosittain tilastotietoa Suomessa toimivien päätoimisesti ja ammatillisesti hoidettujen museoiden toiminnasta, henkilöstöstä ja taloudesta (ei kata Ahvenanmaan maakunnan museoita). Museotilasto perustuu museoiden tilastokyselyn kautta antamiin vastauksiin, ja sen tavoitteena on antaa mahdollisimman luotettava yleiskuva maamme ammatillisesta museotoiminnasta. Vuonna 2023 Suomessa toimi yhteensä 152 ammatillisesti hoidettua museota, joista lähes kaikki vastasivat tilastokyselyyn ainakin osittain.

Museo

Museotilastossa museolla tarkoitetaan hallinnollista yksikköä, johon kuuluu yksi tai useampia museokohteita. Vuonna 2023 museoita oli 152.

Museokohde

Museotilastossa museokohteella tarkoitetaan yksittäistä kohdetta, joka on säännöllisesti avoinna yleisölle. Yhden museon hallinnassa saattaa olla useita museokohteita. Vuonna 2023 museokohteita oli 326. Museokohteiden kokonaismäärään on otettu mukaan myös ne kohteet, jotka eivät poikkeuksellisesti ole olleet avoinna yleisölle esimerkiksi korjaustöiden tai koronaviruspandemian vuoksi.

Museokäynnit

Museotilastossa museokäynnillä tarkoitetaan käyntejä näyttelyihin tai museon järjestämiin tapahtumiin museon omissa tiloissa.

Sen sijaan museokäynniksi ei lasketa museokaupan tai kahvilan asiakkaita, käyntejä museon tilojen ulkopuolella järjestettyihin tapahtumiin, ulkopuolisten museon tiloissa järjestämien tapahtumien, seminaarien, kokousten tai vastaanottojen kä-

vijöitä, asiantuntijapalvelukäyntejä eikä museon tuottamien muissa museoissa esillä olleiden kiertonäyttelyiden kävijöitä. Vain tilauksesta avoinna olevien kohteiden käynnit lasketaan pääyksikön käynteihin.

Näyttely- ja museokeskukset

Suomessa on useita näyttely- ja museokeskuksia, joissa toimii enemmän kuin yksi ammatillisesti hoidettu museo ja joihin on yhteinen pääsylippu (esim. Kaapelitehtaan museot, Museokeskus Vapriikki, Merikeskus Vellamo ja Näyttelykeskus WeeGee). Museokeskuksissa toimivien eri museoiden ja museokohteiden käynnit on tilastoitu erikseen Museotilastossa. Tämä johtuu siitä, että Museotilastossa museoita tarkastellaan hallinnollisina yksikköinä.

Päiväkoti-, koululais- ja opiskelijaryhmien käynnit

Museotilastossa koululaisiksi luetaan peruskoulun ala- ja yläkoulujen oppilaat. Opiskelijoiksi lasketaan tässä toisen asteen oppilaitosten opiskelijat.

Asiantuntijapalvelukäynnit museon tiloissa

Asiantuntijapalvelukäynneillä tarkoitetaan esimerkiksi kokoelmien, kirjasto- ja arkistoaineistojen käyttöön liittyviä käyntejä museon tiloissa. Näitä käyntejä ei lasketa mukaan kokonaiskäyntimääriin.

Muut käynnit museon tiloissa

Muilla käynneillä tarkoitetaan käyntejä ulkopuolisten museon tiloissa järjestämiin tapahtumiin, seminaareihin, kokouksiin tai vastaanottoihin. Käynniksi ei lasketa museokaupan tai kahvilan asiakkaita. Näitä käyntejä ei lasketa mukaan kokonaiskäyntimääriin.

Käynnit museon järjestämissä tapahtumissa omien tilojen ulkopuolella

Näillä käynneillä tarkoitetaan museorakennuksen ulkopuolella tai muissa tiloissa museon järjestämien tapahtumien kävijöitä. Tapahtumia voivat olla esimerkiksi luennot, keskustelutilaisuudet, työpajat tai kaupunkikävelyt. Näitä käyntejä ei lasketa mukaan museon kokonaiskäyntimääriin.

Käynnit museon järjestämissä tilapäisissä näyttelyissä omien tilojen ulkopuolella

Näillä käynneillä tarkoitetaan museorakennuksen ulkopuolella tai muissa tiloissa museon järjestämien näyttelyiden kävijöitä Suomessa. Mukaan ei lasketa museon toisten museoiden tiloissa järjestämiä näyttelyitä. Näitä tietoja ei lasketa mukaan museon kokonaiskäyntimääriin.

Lähteet

[Käynnit ja avoinnaolo museokohteittain 2023](#) -taulukko.

[Museotilasto 2014-2023](#), Museovirasto.

[Suomen virallinen tilasto \(SVT\): Väestörakenne](#) [verkkajulkaisu]. ISSN=1797-5379. Helsinki: Tilastokeskus [Viitattu: 13.6.2024].

Taitto: Mainostoimisto KMG Turku